

Algemene toelichting

bij de aanpassing van de middelenbegroting
en de uitgavenbegroting
van de Vlaamse Gemeenschap
voor het begrotingsjaar 2026

INHOUD

I.	INLEIDING	10
II.	Evolutie bij ongewijzigd beleid	12
III.	DE MIDDELENBEGROTING	16
1.	Inleiding	16
2.	Totale (ESR-)ontvangsten	17
3.	Evolutie van de ESR 8- en 9-ontvangsten	20
4.	Totale middelen per beleidsdomein	21
5.	Bruto-opcentiemen	22
6.	Gewestdotaties BFW	24
7.	Gemeenschapsdotaties BFW	28
8.	Gewestbelastingen	31
9.	Andere algemene ontvangsten	33
9.1.	Andere ontvangsten	33
9.2.	Ontvangsten DAB's	35
10.	Toegewezen ontvangsten.....	35
11.	Rechtspersonen	36
IV.	DE UITGAVENBEGROTING	40
1.	Inleiding	40
2.	De vastleggings- en vereffeningskredieten	40
2.1.	Vastleggingskredieten.....	41
2.2.	Vereffeningskredieten.....	42
2.3.	De globale evolutie van de vastleggingskredieten- en vereffeningskredieten	43
2.4.	Evolutie ESR 8- en ESR 9-kredieten	43
3.	De vastleggings- en vereffeningskredieten per beleidsdomein	45
4.	Bespreking per beleidsdomein	46
4.1.	Algemeen.....	46
4.2.	Financiën en Begroting	52
4.3.	Werk, Economie, Wetenschap, Innovatie, Landbouw en Sociale Economie	55
4.4.	Onderwijs en Vorming	57
4.5.	Welzijn, Volksgezondheid en Gezin	62
4.6.	Cultuur, Jeugd, Sport en Media	66
4.7.	Mobiliteit en Openbare Werken.....	67
4.8.	Omgeving.....	70
4.9.	Kanselarij, Bestuur, Buitenlandse Zaken en Justitie.....	72
V.	HET VORDERINGENSALDO	74
1.	Vorderingensaldo	74
2.	ESR-ontvangsten.....	74
3.	ESR-uitgaven.....	75
4.	Onderbenutting.....	76
5.	ESR-correcties	78

6.	Tabel vorderingensaldo	78
VI.	EUROPEES KADER EN NORMERING	81
1.	Het nationaal budgettair-structureel plan voor de middellange termijn	81
2.	België in de buitensporigtekortprocedure	81
3.	Samenwerkingsakkoord betreffende de economische governance	82
3.1.	Verdeling van de netto-uitgavengroei	82
3.2.	Controlerekening	83
3.3.	Samenwerking en informatieoverdracht	84
3.4.	Verdeling van Europese sancties.....	84
4.	Verdeling van het netto-uitgavenpad in het budgettair-structureel plan 2025-2029	84
5.	Nationale ontsnappingsclausule voor defensie-uitgaven.....	85
VII.	HET FINANCIËEL BEHEER	86
1.	Verwachte evolutie van de bijdrage tot de geconsolideerde bruto-schuld in 2026	86
2.	Gewaarborgde schulden	89
3.	Schuldnorm.....	90
3.1.	Behoud van een gunstige rating	90
3.2.	Netto-actief positie.....	90
4.	Rente.....	90
4.1.	Rentekrediet bij BA 2026	90
4.2.	Renteontwikkelingen	92
4.3.	Sensitiviteitsanalyse van de rente.....	93
VIII.	BIJLAGEN	94
	Bijlage 1: Lijst van significante instellingen	94
	Bijlage 2: Compensaties	95
	Bijlage 3: Parameteroverzicht.....	129
	Bijlage 4: Evolutie fiscale autonomie.....	132
	Bijlage 5: De voorschottenmethode voor de aanrekening van de gewestelijke opcentiemen en de fiscale uitgaven	133
	Bijlage 6: Overzichten verdeling index per beleidsdomein en begrotingsprogramma	146
	Bijlage 7: Relanceprovisie VEK-spreiding per project	151
	Bijlage 8: Geconsolideerde schuld	155

LIJST MET TABELLEN

Tabel II-1: Samenvatting evolutie bij ongewijzigd beleid BA 2026 (in duizend euro)	13
Tabel II-2: Evolutie bij ongewijzigd beleid BA 2026 (in duizend euro)	13
Tabel III-1: Verwachte inflatie en economische groei	16
Tabel III-2: Sensitiviteit (in duizend euro)	17
Tabel III-3: Totale ESR-ontvangsten (in duizend euro)	17
Tabel III-4: Saldi-berekening - Totale ESR-ontvangsten Vlaamse Gemeenschap (in duizend euro)	18
Tabel III-5: Saldi-berekening - Totale ESR-ontvangsten Vlaamse rechtspersonen (in duizend euro)	18
Tabel III-6: Grote rubrieken van de ESR-ontvangsten (in duizend euro)	18
Tabel III-7: ESR-ontvangsten per beleidsdomein (in duizend euro)	21
Tabel III-8: Bruto-opcentiemen 2026 volgens voorschottenmethode (in duizend euro)	22
Tabel III-9: Raming van de voorschotten (in duizend euro)	22
Tabel III-10: Bruto-opcentiemen volgens voorschottenmethode (in duizend euro)	23
Tabel III-11: Gewestdotaties BFW (in duizend euro)	27
Tabel III-12: Gemeenschapsdotaties BFW (in duizend euro)	30
Tabel III-13: Gewestelijke belastingen (in duizend euro)	33
Tabel III-14: DAB's (in duizend euro)	35
Tabel III-15: Rechtspersonen (in duizend euro)	36
Tabel IV-1: Geconsolideerde vastleggings- en vereffeningskredieten (in duizend euro)	40
Tabel IV-2: Saldi-berekening - Vastleggingskredieten Vlaamse Gemeenschap (in duizend euro)	41
Tabel IV-3: Saldi-berekening - Vastleggingskredieten Vlaamse rechtspersonen (in duizend euro)	41
Tabel IV-4: Saldi-berekening - Totaal ESR-vastleggingskredieten (in duizend euro)	42
Tabel IV-5: Saldi-berekening - Vereffeningskredieten Vlaamse Gemeenschap (in duizend euro)	42
Tabel IV-6: Saldi-berekening - Vereffeningskredieten Vlaamse rechtspersonen (in duizend euro)	42
Tabel IV-7: Saldi-berekening - Totaal ESR-vereffeningskredieten (in duizend euro)	43
Tabel IV-8: Vastleggingskredieten per beleidsdomein (in duizend euro)	45
Tabel IV-9: Vereffeningskredieten per beleidsdomein (in duizend euro)	45
Tabel IV-10: Inflatieparameters d.d. 10 maart 2026	47
Tabel IV-11: VEK-effect op 2026 van wijziging overschrijding spilindex 100,28 (in duizend euro)	48
Tabel IV-12: Effect wijziging GZI met 10 basispunten (in duizend euro)	48
Tabel IV-13: Verdeling besparing efficiëntie van de overheid (in duizend euro)	49
Tabel V-1: Samenvattende tabel vorderingensaldo (in duizend euro)	74
Tabel V-2: Van ontvangstenkredieten naar geconsolideerde ESR-ontvangsten (in duizend euro)	74
Tabel V-3: Van uitgavenkredieten naar geconsolideerde primaire ESR-uitgaven (in duizend euro)	75
Tabel V-4: Onderbenutting (in duizend euro)	77
Tabel V-5: Overzicht ESR-correcties BA 2026 (in duizend euro)	78
Tabel V-6: Vorderingensaldo (in duizend euro)	79
Tabel VI-1: Netto-uitgavenpad voor de gezamenlijke overheid opgenomen in het nationale budgettaire-structureel plan voor de middellange termijn	81

Tabel VI-2: Resultaat van 2025 en projectie van 2026 vergeleken met het netto-uitgavenpad voor de gezamenlijke overheid.....	81
Tabel VI-3: Correctief netto-uitgavenpad voor de gezamenlijke overheid opgenomen in de EDP-aanbeveling	82
Tabel VI-4: Groei van de netto-uitgaven van de Vlaamse Gemeenschap in BA 2026 afgezet tegen de toegestane groei van de netto-uitgaven volgens HRF-verdeelsleutel 3	85
Tabel VII-1: Overzicht bijdrage tot de geconsolideerde brutoschuld in 2025 en 2026 (in miljoen euro).....	86
Tabel VII-2: Geraamde evolutie van de directe schuld (in duizend euro)	87
Tabel VII-3: Evolutie van de gewaarborgde schuld (in miljoen euro)	89
Tabel VII-4: Schuld t.o.v. bruto regionaal product (met schuld cijfers in miljoen euro)	90
Tabel VII-5: Verwachte rente-uitgaven voor 2026 (in duizend euro)	91
Tabel VII-6: Rente op bestaande schuld (in duizend euro).....	91
Tabel VII-7: Rente op nieuw aan te gane LT-financieringen in 2026	91
Tabel VII-8: Samenvattende tabel	92
Tabel VII-9: Wijziging rentecurve met 100 basispunten (in duizend euro)	93
Tabel VIII-1: Volledig parameteroverzicht	130
Tabel VIII-2: Bruto opcentiemen volgens voorschottenmethode (in duizend euro)	136
Tabel VIII-3: Raming van de voorschotten (in duizend euro)	137
Tabel VIII-4: Raming van de afrekeningen (in duizend euro)	138
Tabel VIII-5: Indexatie bij de BA 2026 per beleidsdomein van de kredieten die de jaarlijkse evolutie van de GZI volgen (in duizend euro)	146
Tabel VIII-6: Indexatie bij de BA 2026 per begrotingsprogramma van de kredieten die de jaarlijkse evolutie van de GZI volgen (in duizend euro).....	146
Tabel VIII-7: Indicatieve verdeling indexprovisie per beleidsdomein (in duizend euro)	148
Tabel VIII-8: Indicatieve verdeling indexprovisie per begrotingsprogramma ...	148
Tabel VIII-9: Relanceprovisie VEK-spreiding per project (in duizend euro).....	151
Tabel VIII-10: Detailtabel geconsolideerde schuld (in duizend euro).....	155

LIJST MET FIGUREN

Figuur III-1: Grote rubrieken van de ESR-ontvangsten	19
Figuur IV-1: De globale evolutie van de ESR-vastleggings- en ESR- vereffeningskredieten (in duizend euro)	43
Figuur IV-2: Vastleggings- en vereffeningskredieten per beleidsdomein (in duizend euro)	46
Figuur VII-1: Evolutie van de kortetermijnrente (Euribor 3 maanden) en de langetermijnrente (OLO 10 jaar) (in %)	93
Figuur VIII-1: Evolutie fiscale autonomie ten opzichte van totale middelen (REA 2014 en BA 2026)	132

LIJST MET AFKORTINGEN

ABB	Agentschap Binnenlands Bestuur
ABEX	Association Belge des Experts
AGION	Agentschap voor Infrastructuur in het Onderwijs
AgO	Agentschap Overheidspersoneel
AGODI	Agentschap voor Onderwijsdiensten
AJ	Aanslagjaar
APM	Agentschap Plantentuin Meise
AWV	Agentschap Wegen en Verkeer
BA	Begrotingsaanpassing
BAF	Bunker Adjustment Factor
BAM	Beheersmaatschappij Antwerpen Mobiel
BBH	Basisbereikbaarheid
bbp	Bruto binnenlands product
BC	Begrotingscontrole
BCP	Belgian Commercial Paper
BFM	Budget Financiële Middelen
BFW	Bijzondere Financieringswet
BHG	Brussels Hoofdstedelijk Gewest
bj	Begrotingsjaar
BO	Begrotingsopmaak
Brp	Bruto regionaal product
BSL	Bijzondere sociale leningen
BTW	Belasting over de toegevoegde waarde
BVR	Besluit Vlaamse Regering
CDO	Centrum voor Deeltijds Onderwijs
CPI	Consumer Price Index/ Consumptieprijsindex
DAB	Dienst met Afzonderlijk Beheer
DBFM	Design Build Finance Maintenance
DKBUZA	Departement Kanselarij en Buitenlandse Zaken
DMOW	Departement Mobiliteit en Openbare Werken
DOV	Departement Onderwijs en Vorming
DVW	De Vlaamse Waterweg
DWEWIS	Departement Werk, Economie, Wetenschap, Innovatie en Sociale Economie
DWV	De Werkvennootschap
DZorg	Departement Zorg
EB	Economische begroting
EDP	Excessive Deficit Procedure
EFMZVA	Europees Fonds voor Maritieme Zaken, Visserij en Aquacultuur
EMTN	Euro Medium Term Note
ESF	Europees Sociaal Fonds
ESR	Europees Stelsel van nationale en regionale Rekeningen
ESR-VAK	ESR-vastleggingskredieten
ESR-VEK	ESR-vereffeningskredieten
EU	Europese Unie
EV	Eigen Vermogen
EWI	Economie, Wetenschap en Innovatie

FB	Financiën en Begroting
FFTF	Flanders Future TechFund
FIO	Fonds voor Innoveren en Ondernemen
FOD	Federale Overheidsdienst
FS3	Financieringsstelsel 3
FWO	Fonds Wetenschappelijk Onderzoek
GLB	Gemeenschappelijk Landbouwbeleid
GO!	Onderwijs van de Vlaamse Gemeenschap
GZI	Gezondheidsindex
HRF	Hoge Raad van Financiën
IBO	Individuele Beroepsopleiding
IMEC	Interuniversitair Micro-Elektronica Centrum
INR	Instituut voor de Nationale Rekeningen
IVA	Intern verzelfstandigd agentschap
KBBJ	Kanselarij, Bestuur, Buitenlandse Zaken en Justitie
KI	Kadastraal inkomen
KMDA	Koninklijke Maatschappij voor Dierkunde van Antwerpen
KMSKA	Koninklijk Museum voor Schone Kunsten Antwerpen
KT	Korte termijn
LLN	Leerlingenaantallen
LOM	Luchthavenontwikkelingsmaatschappij
LRM	Limburgse Reconversie maatschappij
LT	Lange termijn
MDK	Maritieme Dienstverlening en Kust
Minafonds	Fonds voor Preventie en Sanering inzake Leefmilieu en Natuur
MOW	Mobiliteit en Openbare Werken
MTO	Medium-Term Budgetary Objective
MVG	Ministerie van de Vlaamse Gemeenschap
O.V.	Onroerende voorheffing
OBU	On Board Unit
OCMW	Openbaar Centrum voor Maatschappelijk Welzijn
OGO	Officieel Gesubsidieerd Onderwijs
OPZ	Openbare psychiatrische zorgcentra
P&R	Park and Ride
PAB	Persoonlijke-assistentiebudget
PAS	Programmatiese Aanpak Stikstof
PB	Personenbelasting
PFAS	Poly- en perfluoralkylstoffen
PMV	Participatiemaatschappij Vlaanderen
PPS	Publieke private samenwerking
PR	Programma
PSP	Projectspecifiek programma
PV	Photovoltaic
PVB	Persoonsvolgend Budget
PVF	Persoonsvolgende financiering (PVF)
PVT	Psychiatrische verzorgingstehuizen
PWA	Plaatselijk werkgelegenheidsagentschap
RAI	Retroactieve Investeringspremies
REA	Realisaties

REP	Reserve-eenheid paraatheid
RIZIV	Rijksinstituut voor Ziekte- en Invaliditeitsverzekering
RON	Rechteroever Nieuwpoort
RRF	Recovery and Resilience Facility
SB	Structural Balance
SvM	Scholen van Morgen
TS	Tax Shift
TVL	Toerisme Vlaanderen
U&HS	Universiteiten & Hogescholen
VAC	Vlaams administratief centrum
VAK	Vastleggingskrediet(en)
VAPH	Vlaams Agentschap voor Personen met een Handicap
VAR	Vlaamse Audiovisuele Regie
VBBV	Verificatiebureau Benchmarking Vlaanderen
VCO	Vlaamse Codex Overheidsfinanciën
VDAB	Vlaamse Dienst voor Arbeidsbemiddeling en Beroepsopleiding
VFP	Vlaams Fiscaal Platform
VEB	Vlaams Energiebedrijf
VEK	Vereffeningskrediet(en)
VG	Vlaamse Gemeenschap
VGO	Vrij Gesubsidieerd Onderwijs
VIA	Vlaams Intersectoraal Akkoord
VIB	Vlaams Instituut voor Biotechnologie
VIF	Vlaams Infrastructuurfonds
VIPA	Vlaams Infrastructuurfonds voor Persoonsgebonden Aangelegenheden
VITO	Vlaamse Instelling voor Technologisch Onderzoek
Vlabel	Vlaamse Belastingdienst
VLIF	Vlaams Landbouwinvesteringsfonds
VLM	Vlaamse Landmaatschappij
VMSW	Vlaamse Maatschappij voor Sociaal Wonen
VR	Vlaamse Regering
VREG	Vlaamse Regulator van de Elektriciteits- en Gasmarkt
VRT	Vlaamse Radio- en Televisieomroeporganisatie
VS%	Voorschottenpercentage
VS	Vlaamse Sociale Bescherming
VUTG	Het Vlaams Agentschap voor de Uitbetaling van Toelagen in het kader van het Gezinsbeleid
VV	Vlaamse Veerkracht
VVM	Vlaamse Vervoersmaatschappij
VWF	Vlaams Woningfonds
WEWILS	Werk, Economie, Wetenschap, Innovatie, Landbouw en Sociale Economie
ZK	Zorgkas
ZZZ	Zorgbudget voor zwaar zorgbehoevenden

I. INLEIDING

De Algemene toelichting is een toelichtend document bij het ontwerp van middelen- en uitgavendecreet. Deze toelichting bevat een verantwoording van de middelen en uitgaven aan de hand van financiële en niet-financiële informatie.

De toelichting synthetiseert en analyseert de bredere context waarbinnen het Vlaamse begrotingsbeleid tot stand is gekomen en zoomt in op de verschillende deelaspecten:

- Hoofdstuk II: Evolutie bij ongewijzigd beleid
- Hoofdstuk III: Duiding bij de middelenbegroting en -evolutie
- Hoofdstuk IV: Duiding bij de uitgavenbegroting en -evolutie
- Hoofdstuk V: Het geconsolideerd vorderingensaldo en het saldo na correcties voor aftoetsen van de begrotingsdoelstelling
- Hoofdstuk VI: Europees kader en de normering
- Hoofdstuk VII: De geconsolideerde schuld en het financieel beheer

De jaarlijkse begroting bevat een raming van de vermoedelijke ontvangsten (middelenbegroting) en uitgaven (uitgavenbegroting) voor het kalenderjaar. De begroting wordt jaarlijks opgemaakt en minstens één keer per jaar aangepast. Bij een begrotingsaanpassing worden de geraamde ontvangsten en uitgaven van de begrotingsopmaak geactualiseerd o.b.v. de gewijzigde omstandigheden en de effectieve uitvoering van het laatst gekende jaar.

Doorheen het document vindt u regelmatig een verwijzing naar het Europees Stelsel van nationale en regionale Rekeningen (ESR). Dat stelsel bevat de registratieregels die moeten worden toegepast om een onderling samenhangende, betrouwbare en vergelijkbare kwantitatieve beschrijving van de economieën van de lidstaten te verkrijgen. Het ESR is dus een belangrijk beleids- en beheersinstrument van en voor de Europese Unie.

Hoofdstuk II gaat in op de evolutie van de begroting bij ongewijzigd beleid en de belangrijkste wijzigingen bij de begrotingsaanpassing ten opzichte van de begrotingsopmaak.

In het volgende hoofdstuk leest u op basis van welke parameters de middelen worden toegewezen vanuit de Bijzondere Financieringswet (BFW) en wat de impact is van de wijziging van bepaalde parameters via een sensitiviteitsanalyse. Naast de middelen die voortvloeien uit de BFW, komen ook de andere categorieën van ESR-ontvangsten aan bod: bruto aanvullende belasting op de personenbelasting (PB), gewestelijke belastingen, eigen niet-fiscale, (niet) toegewezen ontvangsten en de eigen ESR-ontvangsten van Vlaamse rechtspersonen die tot de consolidatieperimeter behoren.

Hoofdstuk IV gaat in op de uitgavenbegroting en de geconsolideerde vastleggings- en vereffeningskredieten per beleidsdomein, alsook de evolutie per beleidsdomein. U vindt er meer duiding bij de indexatie van de uitgavenkredieten en de sensitiviteit van de uitgaven voor inflatie. Daarnaast is er een technische toelichting om de overstap van de uitgavenkredieten zoals opgenomen in de administratieve tabel en de begrotingen van de rechtspersonen, naar de geconsolideerde vastleggings- en vereffeningskredieten te maken.

De vastleggingskredieten zijn relevant om na te gaan welke beleidsaccenten de Vlaamse Regering legt, maar het zijn de vereffeningskredieten die een onmiddellijke impact hebben op het ESR-vorderingensaldo. De vastleggingskredieten geven weer in welke mate er verbintenissen kunnen worden aangegaan en de vereffeningskredieten geven weer welk bedrag er voorzien is in de begroting om de vastgelegde verbintenissen te vereffenen. Beide benaderingen

zijn dus relevant om een goed zicht te krijgen op de budgettaire situatie van de Vlaamse overheid.

In hoofdstuk V vindt u het geconsolideerd ESR-vorderingensaldo voor de Vlaamse overheid. Bij een vorderingenoverschot (als dat saldo positief is) beschikt een sector (in dit geval de Vlaamse overheid) over financieringscapaciteit, met name over de mogelijkheid om andere sectoren te financieren of om bestaande schuld te verminderen. Is dat saldo negatief (vorderingentekort), dan moet een sector lenen bij andere sectoren om zijn werking te verzekeren (financieringsbehoefte). Bij de berekening van het saldo tellen onder meer financiële transacties (zoals kapitaalparticipaties of schuldaflossingen) niet mee.

Daarnaast is het belangrijk om de Vlaamse begroting te kaderen binnen België en het bredere Europees kader en begrotingsnormering. Dat leest u in hoofdstuk VI van dit document.

Ten slotte wordt er in hoofdstuk VII ingezoomd op de totale omvang en de evolutie van de geconsolideerde schuld en het financieel beheer van de Vlaamse overheid. Het gaat hier over de som van de schuld van alle tot de consolidatiekring van de Vlaamse deelstaatoverheid behorende entiteiten, met uitzuivering van de onderlinge schulden.

II. EVOLUTIE BIJ ONGEWIJZIGD BELEID

De BA betreft een actualisatie van de BO waarbij het begrotingsproces binnen een kortere tijdspanne plaatsvindt en met een beperktere scope van de begrotingsvoorstellen dan bij een BO. Vanuit beleidsperspectief zijn de BO en de begrotingsuitvoering (BU) de twee sleutelmomenten.

De invulling van de BA is veeleer begrotingstechnisch en focust op actualisaties en aanpassingen die nodig zijn om een correct beeld te geven van de Vlaamse begroting.

Er wordt gewerkt met een lijst van significante instellingen¹ waarvoor de eigen ontvangsten kunnen worden herhaald en doorvertaald naar de uitgavenzijde van de begroting en de vereffeningskredieten op de toelagen kunnen worden geactualiseerd. Het overzicht van die lijst vindt u in Bijlage 1: Lijst van significante instellingen. De instellingen komen ook terug bij de besprekingen van het middelen- en uitgavenhoofdstuk. Daarnaast zijn er ook budgetneutrale compensaties mogelijk. Voor een overzicht van de compensaties wordt verwezen naar Bijlage 2: Compensaties.

De evolutie bij ongewijzigd beleid toont een verslechtering van het begrotingsaldo na correcties afgetoetst aan de begrotingsdoelstelling met 443,6 miljoen euro t.o.v. BO 2026.

Een aantal top-down aanpassingen worden doorgevoerd zoals het actualiseren van de index en de ontvangsten o.b.v. macro-economische parameters, de verdeling van de endogene groei en pool der parastatalen.

Daarnaast wordt een VEK-buffer aangelegd van 58,5 miljoen euro die in de eerste plaats kan worden gebruikt voor de VEK-noden die werden gemeld bij de BA 2026 en andere budgettaire uitdagingen die naar aanleiding van de begrotingsmonitoring aan het licht kunnen komen.

Bij de BO 2026 heeft de Vlaamse Regering beslist om een besparing van 120 miljoen euro door te voeren, met als doel de efficiëntie van de overheid te verhogen. De eerste tranche van de besparing, 79,5 miljoen euro, wordt bij de BA 2026 toegewezen aan de betrokken entiteiten. Daarnaast wordt bij BA 2026 beslist dat voor het begrotingsjaar 2026 vanaf 1 juli 2026 het uitstromend personeel (pensioneringen en vrijwillig vertrek) uit de diensten Vlaamse overheid maximaal a rato van 1 op 3 zal worden vervangen.

¹ De lijst van die instellingen is gebaseerd op de lijst van significante instellingen zoals gebruikt in de controlestrategie van het Rekenhof voor de rekeningen 2025.

Tabel II-1: Samenvatting evolutie bij ongewijzigd beleid BA 2026 (in duizend euro)

Saldo t.o.v. evenwichtsdoelstelling BO 2026 (1)	-1.737.248
Uitgaven buiten begrotingsdoelstelling BO 2026 (2=a+b+c)	1.162.883
Oosterweel (hoofdwerven) (a)	889.859
Relanceplan Vlaamse Veerkracht en Repower-EU (ontvangsten) (b)	-163.373
Relanceplan Vlaamse Veerkracht en Repower-EU (uitgaven) (c)	436.397
Vorderingensaldo BO 2026 (3=1-2)	-2.900.131
Evolutie ongewijzigd beleid (4=d-e+f+g)	-742.564
Ontvangsten (d)	665.365
Uitgaven (e)	1.080.519
ESR-correcties (f)	-27.614
Onderbenutting (g)	-299.796
Vorderingensaldo BA 2026 (5=3+4)	-3.642.695
Correcties aftoetsing begrotingsdoelstelling BA 2026 (6=h+i+k)	1.461.879
Oosterweel (hoofdwerven) (h)	986.651
Relanceplan Vlaamse Veerkracht en Repower-EU (ontvangsten) (i)	-324.906
Relanceplan Vlaamse Veerkracht en Repower-EU (uitgaven) (k)	800.134
Saldo t.o.v. evenwichtsdoelstelling BA 2026 (7=5+6)	-2.180.816

De opzet van dit hoofdstuk is om in één oogopslag een overzicht te geven van belangrijkste bijstellingen of delta's ten opzichte van de vorige begrotingsronde. Zo krijgt de lezer onmiddellijk een samenvattend overzicht. Vervolgens geven de verschillende hoofdstukken en bijlagen bijkomende informatie op een gedetailleerder niveau.

Tabel II-2: Evolutie bij ongewijzigd beleid BA 2026 (in duizend euro)

			VAK	VEK
Saldo t.o.v. begrotingsdoelstelling BO 2026 (1)				-1.737.248
Uitgaven buiten begrotingsdoelstelling (2)				1.162.883
Vorderingensaldo BO 2026 (3)=(1)-(2)				-2.900.131
Evolutie ontvangsten bij ongewijzigd beleid (4)				665.365
 Ontvangsten Vlaamse Gemeenschap (4.1)				550.055
C	CD	Bruto aanvullende belasting op de PB		391.742
C	CC	Gewestmiddelen BFW		13.928
C	CC	Gemeenschapsmiddelen BFW		101.698
C	CD	Gewestelijke belastingen		-75.283
	CE	Rente-ontvangsten		39.013
	CE	Dividend-ontvangsten		-25.386
C	CB	Ontvangsten Plan voor Herstel en Veerkracht (ontvangsten buiten begrotingsdoelstelling)		138.759
C	CB	Ontvangsten REPowerEU		22.774
C	CB	Ontvangsten Sociaal Klimaatfonds		18.853
F	FF	Ontvangsten inschrijvingsgelden volwassenenonderwijs		-19.455
M	MH	Verkeersveiligheidsfonds: ontvangsten verkeersboetes		-34.450
Q	QC	Ontvangsten begrotingsfonds uitgebreide producentenverantwoordelijkheid		-38.273
Q	QH	Ontvangsten Vlaams Klimaatfonds		11.699
		Overige ontvangsten Vlaamse Gemeenschap		4.436
 Ontvangsten rechtspersonen (4.2)				115.310

			VAK	VEK
F	U&HS	Toename eigen ontvangsten		18.347
G	VSB	Dividenden Vladubel		10.000
M	De Lijn	Bijstelling extra exploitatie-ontvangsten van BO 2026		-25.000
M	DWV	Ontvangsten uit overdracht gronden		24.775
Q	VMSW	Ontvangsten rente en huurrecuperatie		10.883
T	PMV	Dividend Roadrunner Invest		32.142
T	FIO	Wegvallen verkoop researchpark Zellik wegens realisatie in 2025		-13.986
T	Roadrunner Invest	Ontvangsten uit rente en dividend BAC		27.815
		Overige ontvangsten rechtspersonen		30.334
Evolutie uitgaven bij ongewijzigd beleid (5)			3.033.786	1.080.519
		Index	330.995	324.459
		Indexprovisie (overschrijding spilindex december 2025 en juli 2026)	298.083	294.491
		Indexatie lonen en werkingsmiddelen buiten loonprovisie aan 3% GZI	19.627	16.683
		Overige index	13.285	13.285
		Actualisatie vastleggings- en vereffeningskredieten	2.702.791	756.060
C	CB	VEK-buffer	0	58.500
C	CB	Uitgaven relanceplan Vlaamse Veerkracht (uitgaven buiten begrotingsdoelstelling)	0	340.963
C	CB	Uitgaven REPowerEU	0	22.774
C	CB	Noodfonds Oekraïne	-10.306	-10.306
C	CB	Uitgaven Sociaal Klimaatfonds	18.853	18.853
C	CD	Jobbonus	11.742	11.742
C	CD	Compensatie lokale besturen voor verminderde onroerende voorheffing op energiezuinige woningen	10.900	10.900
F	FB	Provisie Digisprong: vrijgave kredieten n.a.v. correcte toewijzing besparingen BO 2026	14.842	14.842
F	FB	Provisie AGODI: vrijgave kredieten n.a.v. correcte toewijzing besparingen BO 2026	41.327	41.327
F	FD	Lonen basisonderwijs excl. verschuivingen n.a.v. correcte toewijzing besparingen BO 2026	16.142	16.142
F	FD	Lonen basisonderwijs: impact verschuivingen n.a.v. correcte toewijzing besparingen BO 2026	-9.400	-9.400
F	FD	Lonen secundair onderwijs excl. verschuivingen n.a.v. correcte toewijzing besparingen BO 2026	18.955	18.955
F	FD	Lonen secundair onderwijs: impact verschuivingen n.a.v. correcte toewijzing besparingen BO 2026	-41.699	-41.699
F	FD	Lonen aanwending wedderecuperatiefonds	17.141	17.141
F	FF	Lonen volwassenenonderwijs excl. verschuivingen n.a.v. correcte toewijzing besparingen BO 2026	-14.837	-14.837
F	FF	Lonen volwassenenonderwijs: impact verschuivingen n.a.v. correcte toewijzing besparingen BO 2026	-16.901	-16.901
F	FF, AGION, GO!	Overige verschuivingen n.a.v. correcte toewijzing besparingen BO 2026	-7.877	-7.877
F	U&HS	Toename ESR-uitgaven	131.684	15.166

			VAK	VEK
G	VS	Daling bezettingsgraad woonzorgcentra	-15.639	-15.639
G	VS	Lagere aangroei woonzorgcentra en centra voor kortverblijf	-11.480	-11.480
M	MF	Actualisatie vereffeningskalender algemeen investeringsartikel MOW	0	40.465
M	MH	Actualisatie vereffeningskalender onderhoudsbudgetten	0	20.751
M	MH	Bijstelling budgetten AWV voor overdrachten van de Werkvennootschap	57.519	57.519
M	MH	Verkeersveiligheidsfonds: daling uitgaven n.a.v. daling verwachte ontvangsten	-34.450	-34.450
M	MI	Kasreeks Nieuwe Sluis Terneuzen	0	21.500
M	Lantis	Oosterweel: hoofdwerken (uitgaven buiten begrotingsdoelstelling)	1.006.806	96.792
M	Lantis	Oosterweel: binnen norm	1.494.325	28.752
M	De Lijn	Daling budgetten voor overdrachten van de Werkvennootschap	-12.424	-12.424
M	DVW	Daling budgetten voor overdrachten van de Werkvennootschap	-22.761	-22.761
M	DWV	Actualisatie vereffeningskalender	0	40.857
Q	QC	Uitgaven begrotingsfonds uitgebreide producentenverantwoordelijkheid	-38.273	-38.273
Q	QH	Klimaatprovisie: actualisatie vereffeningskalender	0	-53.059
Q	VMSW	ESR-uitgaven	14.429	10.617
T	PMV	Betaling dividend aan Vlaamse Gemeenschap	24.272	24.272
T	VDAB	Kredieten mastercampus Roeselaere	-37.900	0
T	VDAB	Extra uitgaven POD MI i.k.v. toename leefloners	26.000	26.000
T	Roadrunner Invest	Rente-uitgaven aan Vlaamse Gemeenschap	12.232	12.232
T	Roadrunner Invest	Betaling dividend aan Vlaamse Gemeenschap	32.142	32.142
		Overige uitgaven	27.427	45.962
ESR-correcties (6)				-27.614
Onderbenutting (7)				-299.796
Vorderingensaldo BA 2026 (8)=(3)+(4)+(5)+(6)+(7)				-3.642.695
Uitgaven buiten begrotingsdoelstelling (9)				1.461.879
Saldo t.o.v. begrotingsdoelstelling BA 2026 (10)=(8)+(9)				-2.180.816

III. DE MIDDELENBEGROTING

1. Inleiding

De middelenbegroting van de Vlaamse Deelstaatoverheid is opgebouwd uit enerzijds een raming van de ontvangsten van de Vlaamse Gemeenschap² en anderzijds een raming van de ontvangsten van de Vlaamse Rechtspersonen³.

De ontvangsten van de Vlaamse Gemeenschap zijn in grote mate afhankelijk van enkele economische parameters zoals de inflatie en de economische groei. In Tabel III-1 wordt een overzicht weergegeven van de belangrijkste parameters die gebruikt worden bij de begrotingsrondes BA 2025, BO 2026 en BA 2026 om de opcentiemen en het toegewezen gedeelte van de belasting over de toegevoegde waarde (BTW) en de PB te ramen. Het betreft de parameters van de Economische Begrotingen van respectievelijk 13 februari 2025 (BA 2025), 8 september 2025 (BO 2026) en 12 februari 2026 (BA 2026), en van de mededelingen door de FOD Financiën van respectievelijk 12 maart 2025, 24 september 2025 en 18 maart 2026.

In vergelijking met de BO 2026 wordt bij de BA 2026 het bruto binnenlands product (bbp) over het jaar 2025 naar beneden bijgesteld, terwijl de economische groei over het jaar 2026 ongewijzigd blijft. De inflatie over het jaar 2026 wordt naar boven bijgesteld.

Tabel III-1: Verwachte inflatie en economische groei

	BA 2025 (EB 2/2025)		BO 2026 (EB 9/2025)		BA 2026 (EB 2/2026)	
	2024	2025	2025	2026	2025	2026
bbp	1,0%	1,2%	1,2%	1,1%	1,0%	1,1%
CPI	3,14%	2,8%	2,4%	1,4%	2,47%	1,9%
GZI	3,28%	3,0%	2,6%	1,5%	2,63%	2,1%

Bron: Federaal Planbureau

Begin mei 2026 werden door het Federaal Planbureau geactualiseerde inflatievooruitzichten gepubliceerd, waarbij het nationaal indexcijfer van de consumtieprijzen (CPI) in 2026 op 3,5% wordt geraamd. De BA wordt steeds gebaseerd op de parameters van de economische begroting van februari. De geactualiseerde inflatievooruitzichten zullen in de begroting 2027 (BO 2027) de afrekening van de dotaties uit de BFW over het jaar 2026 beïnvloeden. De afrekening ten gevolge van inflatie wordt gereserveerd als compensatie voor de hogere uitgaven door indexatie bij de BA 2026.

Behalve de klassieke parameters van inflatie en economische groei, spelen ook de fiscale capaciteit van de gewesten en gemeenschappen en het aantal leerlingen en min 18-jarigen van de gemeenschap, het aantal 0- tot en met 18-jarigen en het aantal 80-plussers een belangrijke rol bij de berekening van de middelen toegewezen vanuit de BFW. De fiscale capaciteit wordt vanaf het aanslagjaar (AJ) 2015 geïnterpreteerd als de regionale opdeling van de opbrengst van de federaal gebleven personenbelasting. Voor begrotingsjaar (bj) 2026 wordt de fiscale capaciteit met betrekking tot AJ 2025 toegepast. Voor een volledig overzicht van de gehanteerde parameters verwijzen we naar Bijlage 3: Parameteroverzicht.

Gelet op de volatiliteit van de economische groei en de inflatie is het van belang om te weten in welke mate de ontvangsten van de Vlaamse Gemeenschap wijzigen

² De Vlaamse Gemeenschap verwijst hier naar de rechtspersonen Vlaamse Gemeenschap en Vlaams Gewest, zoals vermeld in artikel 2 en 3 van de Grondwet.

³ De Vlaamse Rechtspersonen zijn alle rechtspersonen die deel uitmaken van de Vlaamse deelstaatoverheid, met uitzondering van de Vlaamse Gemeenschap.

als de inflatie en/of de economische groei hoger of lager uitvallen dan verwacht. In Tabel III-2 wordt weergegeven in welke mate de opcentiemen, het toegewezen gedeelte van de BTW en de PB, en de specifieke dotaties (zie verder) in begrotingsjaar 2026 reageren op een wijziging van de economische groei en de inflatie. Hierbij wordt ervan uitgegaan dat een wijziging van het bbp een impact heeft op de inkomensvorming en bijgevolg ook op de opcentiemen. Elke onderzochte wijziging heeft een grootte van 0,1 procentpunt (10 basispunten). De in het vet weergegeven bedragen in Tabel III-2 (37.819 en 44.852 duizend euro) tonen de geraamde meerontvangsten op kruissnelheid van een stijging met 10 basispunten van respectievelijk het bbp en de CPI ten opzichte van het bbp en de CPI opgenomen in de Economische Begroting van 12 februari 2026.

Tabel III-2: Sensitiviteit (in duizend euro)

Parameter	Sensitiviteit van de middelen 2026		
	Afrekening 2025	Basis 2026	Totaal
Bbp 2025	22.220	37.819	60.040
Bbp 2026	-	22.782	22.782
CPI 2025	33.385	44.852	78.237
CPI 2026	-	34.433	34.433

2. Totale (ESR-)ontvangsten

Bij de BA 2026 worden de ESR-gecorrigeerde ontvangsten op 62,2 miljard euro geraamd. Dat is 0,7 miljard euro of 1,1% meer dan bij de BO 2026.

De gezamenlijke ontvangsten van de Vlaamse Gemeenschap (met uitzondering van de toegewezen ontvangsten) zijn bestemd voor de gezamenlijke uitgaven (principe van de niet-affectatie van de ontvangsten, art. 15, §1, VCO).

Tabel III-3: Totale ESR-ontvangsten (in duizend euro)

	BO 2026	BA 2026	BA - BO
Vlaamse Gemeenschap	55.705.491	56.255.546	550.055
Vlaamse rechtspersonen	5.844.577	5.959.887	115.310
Totaal	61.550.068	62.215.433	665.365

Bron: Departement FB

Om de overgang van de totale middelen in de administratieve tabel (exclusief de leningontvangsten op begrotingsartikel CB0-6CEDLBA-OL) naar de geconsolideerde ESR-ontvangsten te maken, worden een aantal ontvangsten niet weerhouden:

- Terugbetalingen van kredietverleningen en deelnemingen (ESR-8) en het aangaan van overheidsschuld (ESR-9) worden niet meegenomen. Het zijn financiële verrichtingen die het vorderingensaldo van de Vlaamse Gemeenschap niet beïnvloeden;
- Ontvangen toelagen worden niet meegenomen om geen dubbeltellingen te hebben. We kijken namelijk naar de effectieve ESR-ontvangsten in de begroting van de Vlaamse ministeries en van de Vlaamse rechtspersonen;
- Ook interne verrichtingen (bijvoorbeeld bewegingen op de saldi) worden niet meegenomen omdat het geen ESR-ontvangsten zijn.

Tabel III-4: Saldi-berekening - Totale ESR-ontvangsten Vlaamse Gemeenschap (in duizend euro)

	BO 2026	BA 2026
Totale middelen (+)	57.991.050	58.825.454
Leningontvangsten (ESR-code 9) (-)	-10.600	-42.269
Deelnemingen en kredietverleningen (ESR-code 8) (-)	-1.241.180	-1.353.735
Toelagen (-)	-650.432	-745.518
Interne verrichtingen (DAB's) (-)	-404.347	-449.386
Correcties perimeter en materialiteitsdrempel (+)	21.000	21.000
Totaal	55.705.491	56.255.546

Bron: Departement FB

Net zoals bij de ontvangsten van de Vlaamse Gemeenschap worden ook bij de ontvangsten van de Vlaamse rechtspersonen een aantal correcties doorgevoerd om tot de ESR-ontvangsten te komen.

Tabel III-5: Saldi-berekening - Totale ESR-ontvangsten Vlaamse rechtspersonen (in duizend euro)

	BO 2026	BA 2026
Totale middelen (+)	46.271.455	47.924.661
Leningontvangsten (ESR-code 9) (-)	-5.604.184	-6.904.936
Deelnemingen en kredietverleningen (ESR-code 8) (-)	-1.992.770	-2.040.094
Toelagen (-)	-25.596.978	-25.676.317
Interne verrichtingen (RP'en) (-)	-7.232.946	-7.343.427
Totaal	5.844.577	5.959.887

Bron: Departement FB

Tabel III-6 geeft vervolgens in grote rubrieken een overzicht van de ESR-gecorrigeerde middelen voor de begrotingsjaren 2025 en 2026. Voor beide begrotingsjaren gaat het om begrote cijfers. De cijfers in die tabel zijn bedragen afgerond op hoofdcategorie.

Bij BA 2026 worden de ESR-gecorrigeerde ontvangsten dus op 62,2 miljard euro geraamd. Dat is 0,7 miljard euro of 1,1% meer dan bij de BO 2026.

De toename van de ontvangsten wordt in belangrijke mate verklaard door de hogere raming van de bruto-opcentiemen en van de dotaties uit de BFW. De toename van de dotaties uit de BFW wordt hoofdzakelijk verklaard door de verhoogde inflatie in 2026 die het aangroeimechanisme van de BFW voedt. Ook de andere algemene ontvangsten worden bij de BA 2026 naar boven bijgesteld. De gewestbelastingen en de toegewezen ontvangsten worden bij de BA 2026 naar beneden bijgesteld.

Tabel III-6: Grote rubrieken van de ESR-ontvangsten (in duizend euro)

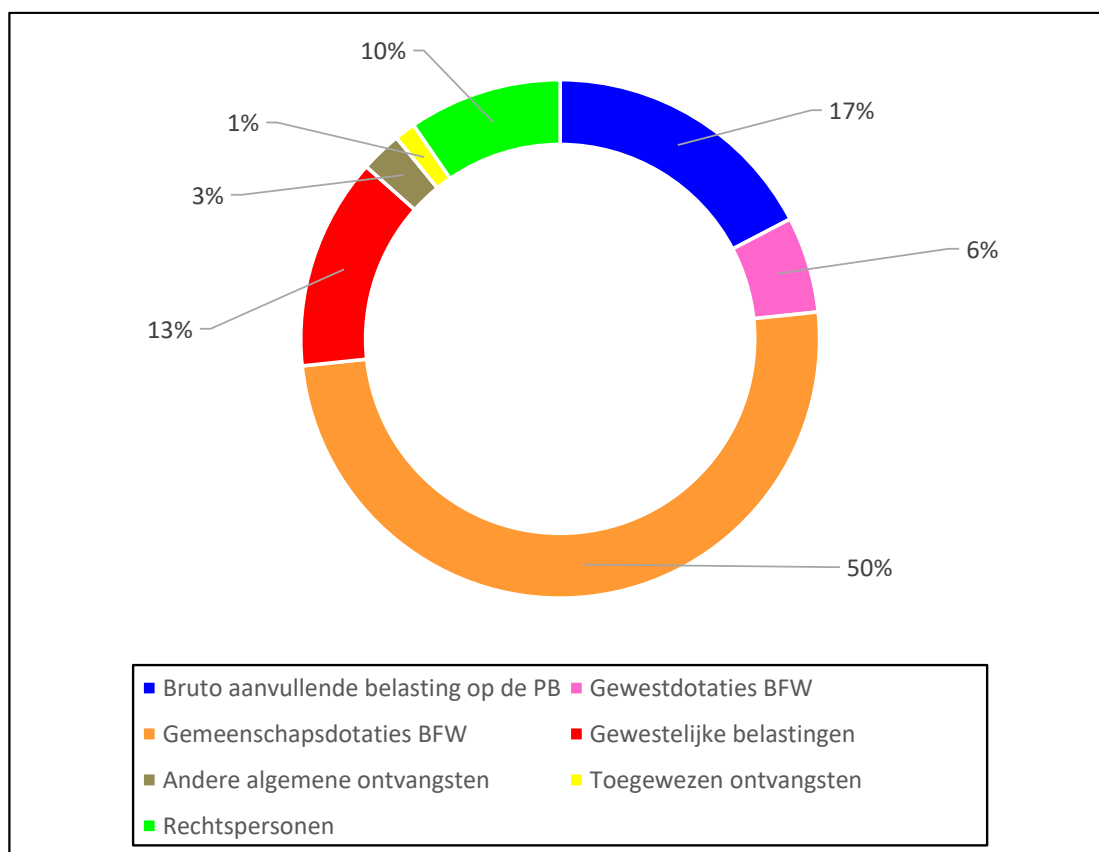
	BA 2025	BO 2026	BA 2026	BA - BO	BA - BO (%)
Bruto aanvullende belasting op de PB	10.492.677	10.398.548	10.790.290	391.742	3,8%
Gewestdotaties BFW	3.644.383	3.714.094	3.728.022	13.928	0,4%
Gemeenschapsdotaties BFW	30.632.131	30.994.575	31.096.273	101.698	0,3%

	BA 2025	BO 2026	BA 2026	BA - BO	BA - BO (%)
Gewestelijke belastingen	7.763.105	8.308.863	8.233.580	-75.283	-0,9%
Andere algemene ontvangsten	1.289.163	1.385.283	1.594.469	209.186	15,1%
Toegewezen ontvangsten	802.357	904.128	812.912	-91.216	-10,1%
Rechtspersonen	5.713.783	5.844.577	5.959.887	115.310	2,0%
Totaal	60.337.599	61.550.068	62.215.433	665.365	1,1%

Bron: Departement FB

Figuur III-1 toont voor het begrotingsjaar 2026 het relatieve aandeel van de inkomsten ten opzichte van de totale middelen. Uit die figuur blijkt dat de Vlaamse opcentiemen 17% vertegenwoordigen van de Vlaamse (ESR-gecorrigeerde) ontvangsten. Het belang van de gewestbelastingen bedraagt 13%.

Figuur III-1: Grote rubrieken van de ESR-ontvangsten



Bron: Departement FB

Door de zesde staatshervorming is er een stijging van de Vlaamse fiscale autonomie. De fiscale autonomie is een maatstaf die aangeeft in welke mate een (deelstaat)overheid zelf instaat voor haar eigen ontvangsten door middel van het heffen van belastingen. Voor de Vlaamse Deelstaatoverheid wordt de fiscale autonomie gevormd door de opbrengsten uit de gewestelijke belastingen enerzijds en de gewestelijke opcentiemen anderzijds. In 2014 (voor de inwerkingtreding van de zesde staatshervorming) bedroeg de fiscale autonomie van de Vlaamse Deelstaatoverheid 19,4%. In begrotingsjaar 2026 bedraagt de fiscale autonomie 30,6%.

3. Evolutie van de ESR 8- en 9-ontvangsten

Tabel III-4 (Vlaamse ministeries) en Tabel III-5 (Vlaamse rechtspersonen) tonen de evolutie van de ESR 8- en ESR 9-ontvangsten. In de volgende paragraaf worden de belangrijkste evoluties bij BA 2026 besproken. De focus ligt op de beleidsmatige evoluties; van ESR 8- en ESR 9-ontvangsten die louter zijn ingeschreven omwille van boekhoudkundig technische redenen wordt abstractie gemaakt. De beschrijving gebeurt vanuit een geconsolideerd perspectief en dus wordt elke beleidswijziging telkens maar één maal beschreven.

De ramingen van de ESR 8- en ESR 9-ontvangsten van de Vlaamse ministeries (Tabel III-4) worden bij de BA 2026 met respectievelijk 112,6 miljoen euro en 31,7 miljoen euro naar boven bijgesteld.

De aanpassing van de ramingen van de ESR 8- en ESR 9-ontvangsten van de Vlaamse ministeries zijn hoofdzakelijk het gevolg van aanpassingen in functie van boekhoudschema's, en houden bijgevolg geen beleidseffect in. Zo wordt bijvoorbeeld de terugbetaling van de lening door de Werkvennootschap op 170,1 miljoen euro geraamd (begrotingsartikel MB0-9MHHARY-OP), een bijstelling naar boven met 24,8 miljoen euro. Voor de financiering van de investeringen die de Werkvennootschap als projectvennootschap uitvoert in opdracht van de Vlaamse Regering voor voornamelijk het Agentschap Wegen en Verkeer (AWV), De Lijn en De Vlaamse Waterweg, doet zij beroep op een rekening courant met het Vlaams Gewest.

De terugbetaling van de handelshuurleningen (begrotingsartikel TC0-9TCAABC-OP) worden bij BA 2026 op 87,6 miljoen euro geraamd, een status quo ten opzichte van de BO 2026.

De ramingen van de ESR 8- en ESR 9-ontvangsten van de Vlaamse rechtspersonen (Tabel III-5) worden bij de BA 2026 met respectievelijk 47,3 miljoen euro en 1.300,8 miljoen euro naar boven bijgesteld.

De ESR-8 ontvangsten van de **DBFM Scholen van Morgen** nemen af met 1,2 miljoen euro tot 5,1 miljoen euro. Dit is voornamelijk te verklaren door een dalende vlottende interestvoet. De ESR-9 ontvangsten wijzigen niet significant.

Bij de **Universiteiten en Hogescholen** nemen de ESR 9-ontvangsten toe met 16,7 miljoen euro. Het gaat voornamelijk om een toename met 7,9 miljoen euro afkomstig van de VMSW in het kader van studentenhuysvesting en 9,2 miljoen euro prefinanciering vanuit de EU voor uitgaven die door de EU gesubsidieerd worden. De ESR 8-ontvangsten (kredietaflossingen) dalen met 7,8 miljoen euro.

De opname van de lening door **Lantis** bij de Vlaamse Overheid stijgt bij de BA 2026 (1.278,9 miljoen euro) met 382,0 miljoen euro ten opzichte van de BO 2026. De opname dient om de gekapitaliseerde interesten (120,9 miljoen euro) en de geactualiseerde verwachte uitgaven op de projecten, PFAS en andere verontreinigingen (261,1 miljoen euro) te kunnen financieren.

De opname van leningen door **VMSW** daalt bij de BA 2026 met 150,0 miljoen euro. Eind 2025 was het saldo op de VMSW-rekeningen hoger dan verwacht waardoor de financieringsbehoefte daalt met 150,0 miljoen euro.

Ingevolge de verwachte stijging bij het **VWF** van vervroegde terugbetalingen van bijzondere sociale leningen (BSL) (+40,4 miljoen euro) daalt de financieringsbehoefte (-34,0 miljoen euro).

De ontvangen aflossingen bij **VITO** nemen met 0,2 miljoen euro toe. Het betreft de ontvangst van voorschotten die door VITO aan bedrijven werden betaald voorafgaand aan de uitvoering van werken.

Bij de **Limburgse Reconversie maatschappij** dalen de ESR 8-inkomsten met 9,9 miljoen naar 45,2 miljoen euro. Enerzijds nemen de aflossingen op de leningen die verstrekt zijn aan bedrijven lichtjes toe (+0,5 miljoen euro); anderzijds daalt de verwachte opbrengst van de verkoop van participaties in bedrijven (-10,4 miljoen euro).

De kapitaalsverhoging van **PMV** in het kader van de dossiers Fluvius en Defensiefonds wordt beschreven bij de financiële verrichtingen aan uitgavenzijde (hoofdstuk VII).

Op 10 oktober 2025 besliste de Vlaamse Regering tot een herziening van de Vlaamse bijdrage aan het Nationaal Plan voor Herstel en Veerkracht (VR 2025 0310 VV DOC.0007-1 Herziening Vlaamse bijdrage RRF - nota BIS). Vlaanderen zal het saldo van de downsize van het plan, zijnde 39,8 miljoen euro, toeschrijven aan een nieuw investeringsproject in het Nationaal plan voor Herstel en Veerkracht. PMV wordt de uitvoerende entiteit van dat project en zal met de middelen een kapitaalsverhoging ontvangen.

De ontvangen aflossingen bij **MIJNEN** nemen met 40,3 miljoen euro toe. Indien de verwachte verkoop van het vakantiepark door Terhills NV gerealiseerd wordt zal de lening ten aanzien van Mijnen worden terugbetaald.

De overige aanpassingen van de raming van de ESR 8- en ESR 9-ontvangsten (**VIPA, de Werkvennootschap, VLM, VDAB, VITO** - daling van opname van leningen met 8,0 miljoen euro in het kader van Europees gesubsidieerde projecten) zijn hoofdzakelijk het gevolg van aanpassingen in functie van boekhoudschema's, en houden bijgevolg geen beleidseffect in.

4. Totale middelen per beleidsdomein

In Tabel III-7 worden de ESR-ontvangsten per beleidsdomein weergegeven. Met de bruto-opcentiemen, de dotaties BFW en de gewestelijke belastingen wordt het leeuwendeel van de ESR-ontvangsten bij het beleidsdomein Financiën en Begroting begroot.

Tabel III-7: ESR-ontvangsten per beleidsdomein (in duizend euro)

	BO 2026	BA 2026
Hogere entiteiten	881	1.000
Financiën en Begroting	54.158.218	54.781.900
Onderwijs en Vorming	2.116.551	2.104.222
Welzijn, Volksgezondheid en Gezin	857.950	868.890
Cultuur, Jeugd, Sport en Media	307.211	311.027
Mobiliteit en Openbare Werken	1.248.330	1.230.902
Omgeving	1.942.285	1.940.459
Kanselarij, Bestuur, Buitenlandse Zaken en Justitie	254.237	254.202
Werk, Economie, Wetenschap, Innovatie, Landbouw en Sociale Economie	664.405	722.831
Totaal	61.550.068	62.215.433

Bron: Departement FB

5. Bruto-opcentiemen

De gewestelijke bruto-opcentiemen worden bij BA 2026 op 10,8 miljard euro geraamd. Dat komt neer op een vermeerdering van 391,7 miljoen euro ten opzichte van de geraamde ontvangsten bij BO 2026.

Tabel III-8: Bruto-opcentiemen 2026 volgens voorschottenmethode (in duizend euro)

	BO 2026	BA 2026	BA - BO
Voorschotten	10.557.002	10.811.866	254.864
Afrekeningen vorige aanslagjaren	-158.454	-21.577	136.878
Bruto-opcentiemen (CB0-9CDDADN-OW)	10.398.548	10.790.290	391.742

Bron: FOD Financiën, Departement FB

De gewestelijke bruto-opcentiemen zijn een belasting die geheven wordt op de in het Vlaamse Gewest geïnde federale personenbelastingen. Die belastingontvangsten worden aangerekend op begrotingsartikel CB0-9CDDADN-OW. De raming van die ontvangsten is net zoals bij de vorige begrotingsrondes gebaseerd op de voorschottenmethode die in Bijlage 5: De voorschottenmethode voor de aanrekening van de gewestelijke opcentiemen en de fiscale uitgaven gedetailleerd wordt beschreven.

De raming van de voorschotten van de bruto-opcentiemen is gebaseerd op de raming van de belasting Staat voor het AJ 2026 (inkomstenjaar 2025) die door de FOD Financiën in haar mededeling van 18 maart 2026 aan de gewesten en gemeenschappen werd overgemaakt. Die raming is op zich gebaseerd op de Economische Begroting van het Federale Planbureau van 12 februari 2026.

De voorschotten van de bruto opcentiemen voor 2026 worden, rekening houdend met het van toepassing zijnde voorschottenpercentage (99,44%), geraamd op 10.811,9 miljoen euro. Rekening houdend met de voorschotten in fiscale uitgaven, ook met het van toepassing zijnde voorschottenpercentage (99,44%), krijgen we de voorschotten in netto-opcentiemen. De fiscale uitgaven die naar aanleiding van de zesde staatshervorming zijn geregionaliseerd, worden in de Vlaamse begroting niet als een minderontvangst maar als een uitgave begroot. Om de verwerking van de raming van de fiscale uitgaven te laten aansluiten op de raming van de bruto-opcentiemen, worden voor de fiscale uitgaven enkel de voorschotten geraamd. Iedere afrekening op de fiscale uitgaven wordt immers verwerkt bij de bruto-opcentiemen⁴.

Tabel III-9: Raming van de voorschotten (in duizend euro)

	AJ 2026
Federaal voorschottenpercentage (VS%) (1)	99,44%
Voorschotten bruto-opcentiemen (bij BC; aan 100%) (2)	10.872.754
Voorschotten bruto-opcentiemen (bij BC; aan VS%) (3)=(2)*(1)	10.811.866
Voorschotten fiscale uitgaven (bij BC; aan 100%) (4)	1.041.993
Voorschotten fiscale uitgaven (bij BC; aan VS%) (5)=(4)*(1)	1.036.158
Voorschotten netto-opcentiemen (aan VS%) (6)=(3)-(5)	9.775.708

Bron: FOD Financiën

Vervolgens worden de kasmatige afrekeningen van de netto-opcentiemen geraamd. Ook de raming van de kasmatige afrekeningen is gebaseerd op de door

⁴ De verwerking van de afrekeningen m.b.t. het aanslagjaar t gebeurt in de begrotingsjaren volgend op het jaar t.

de FOD Financiën ter beschikking gestelde gegevens, maar hier betreft het de bij de federale begrotingscontrole (BC) 2026 geactualiseerde gegevens voor alle betrokken aanslagjaren (uitvoeringscijfers tot en met AJ 2024, ramingen vanaf AJ 2025). Aangezien de federale uitvoeringscijfers en ramingen telkens betrekking hebben op de kohieren van de gewone aanslagtermijn (= kohieren tot en met 30 juni van het jaar aanslagjaar t+1), houdt de voorliggende raming van de afrekeningen ook rekening met een beperkt bedrag aan kohieren die buiten de gewone aanslagtermijn ingekohierd worden (de zogenaamde staartkohieren).

De kasmatige afrekening wordt bekomen door per aanslagjaar en per begrotingsjaar het verschil te maken tussen enerzijds de gerealiseerde of geraamde voorfinanciering⁵ tot en met december van het begrotingsjaar t verhoogd met de gerealiseerde of geraamde ontvangen bedragen tot en met februari van het begrotingsjaar t+1, en anderzijds de voorschotten (al dan niet verhoogd met de reeds in vorige begrotingsjaren aangerekende afrekeningen). De verschuiving van twee maanden bij de ontvangen bedragen heeft te maken met de betaaltermijn van twee maanden na het ontvangen van het kohier.

Finaal worden de volgens de voorschottenmethode aanrekenbare ontvangsten bekomen door de som te maken van de voorschotten en de kasmatige afrekeningen die zich in hetzelfde begrotingsjaar situeren. De aanrekenbare bruto-opcentiemen van het begrotingsjaar 2026 bedragen op deze wijze 10.790,3 miljoen euro en zijn dus samengesteld uit voorschotten (10.811,9 miljoen euro met betrekking tot AJ 2026) en afrekeningen (0,6 miljoen euro met betrekking tot AJ 2021; 6,8 miljoen euro met betrekking tot AJ 2022; 5,8 miljoen euro met betrekking tot AJ 2023; 36,6 miljoen euro met betrekking tot AJ 2024 en -71,5 miljoen euro met betrekking tot AJ 2025). Voor de AJ 2015 tot en met 2020 worden er geen afrekeningen meer verwacht⁶.

Tabel III-10: Bruto-opcentiemen volgens voorschottenmethode⁷ (in duizend euro)

	2026
Voorschotten bruto-opcentiemen AJ 2026	10.811.866
Afrekeningen AJ 2015 - AJ 2020	0
Afrekeningen AJ 2021	644
Afrekeningen AJ 2022	6.811
Afrekeningen AJ 2023	5.821
Afrekeningen AJ 2024	36.639
Afrekeningen AJ 2025	-71.491
Totaal	10.790.290

⁵ Het luik voorfinanciering heeft betrekking op de bedrijfsvoorheffing en de voorafbetalingen die in de ingekohierde bedragen begrepen zijn. De voorfinanciering wordt geacht te zijn ontvangen in de maand waarin de aanslag gevestigd werd (= maand van inkohiering). De al dan niet betaling van de belastingschuld door de belastingplichtige heeft geen impact op de aanrekening van de voorfinanciering. Het luik ontvangen bedragen heeft betrekking op de effectieve betaling van de belastingschuld door de belastingplichtige. In geval van een negatieve belastingschuld gaat het om een teruggave door de fiscus.

⁶ Onder toepassing van de methode van de getransactionaliseerde kas kunnen de bruto-opcentiemen voor het begrotingsjaar 2026 op 10.776,8 miljoen euro worden geraamd. Bij de methode van de getransactionaliseerde kas – welke door INR, Eurostat en HRF wordt gehanteerd – wordt de som gemaakt van (1) de 'voorfinanciering' met betrekking tot alle aanslagjaren begrepen in de kohieren van januari tot en met december van het jaar t, en (2) de 'ontvangen bedragen' met betrekking tot alle aanslagjaren ontvangen van maart van het jaar t tot en met februari van het jaar t+1. Het verschil tussen de aanrekeningswijze op basis van de voorschottenmethode en de getransactionaliseerde kas bedraagt bijgevolg 13,5 miljoen euro (VS > GKAS).

⁷ De voorschottenmethode houdt uiteindelijk ook rekening met een verondersteld inningspercentage (hier: 99,68% voor aanslagjaar 2015; 99,85% voor aanslagjaar 2016; 99,75% voor aanslagjaar 2017; 99,73% voor aanslagjaar 2018; 99,67% voor aanslagjaar 2019; 99,64% voor aanslagjaar 2020; 100,05% voor aanslagjaar 2021; 100,08% voor aanslagjaar 2022 en 99,99% voor de volgende aanslagjaren).

Tabel III-8 toont aan dat de verwachte voorschotten bij de BA 2026 254,9 miljoen euro meer bedragen dan bij de BO 2026. De FOD Financiën verwacht dat het nominaal inkomen van de particulieren in het Vlaams Gewest in inkomstenjaar 2025 (= AJ 2026) met 4,25% zal toenemen (ten opzichte van het inkomstenjaar 2024 waarvoor de herziene toename 3,68% bedraagt bij BA 2026). Bij BO 2026 bedroegen die percentages respectievelijk 3,66% en 2,53%. Rekening houdende met een elasticiteitscoëfficiënt ten opzichte van de reële groei van 1,401 komt dit neer op een nominale groei van de opcentiemen met 4,67% voor AJ 2026 en 3,55% voor AJ 2025 (bij constante wetgeving). Bij BO 2026 bedroegen die percentages respectievelijk 3,85% en 2,00%.

De positieve bijstelling van het nominaal inkomen van de particulieren in het Vlaams Gewest voor inkomstenjaar 2024 (3,68% bij BA 2026 versus 2,53% bij BO 2026) heeft met andere woorden een positief spillover effect op de voorschotten van het AJ 2026 (vermeerdering van de basis) vooraleer de verwachte groei voor het inkomstenjaar 2025 wordt toegepast. Bovendien wordt ook de groei van het nominaal inkomen van de particulieren voor inkomstenjaar 2025 positief bijgesteld (4,25% bij BA 2026 versus 3,66% bij BO 2026).

De verwachte afrekeningen bedragen bij de BA 2026 136,9 miljoen euro meer dan bij de BO 2026. De afrekening in 2026 met betrekking tot het AJ 2025 is negatief en bedraagt -71,5 miljoen euro. Bij de BO 2026 bedroeg dezelfde afrekening -207,1 miljoen euro. De positieve bijstelling met betrekking tot het AJ 2025 is de belangrijkste component van de totale wijziging van de afrekeningen en wordt opnieuw verklaard door de supra vermelde positieve bijstelling van het nominaal inkomen van de particulieren in het Vlaams Gewest voor het inkomstenjaar 2024 (3,68% bij BA 2026 versus 2,53% bij BO 2026).

6. Gewestdotaties BFW

De gewestdotaties worden bij de BA 2026 op 3.728,0 miljoen euro geraamd, inclusief een negatieve afrekening van -16,7 miljoen euro (begrotingsartikel CB0-9CCDACC-OW). De raming 2026 houdt ten opzichte van de BO 2026 een vermeerdering in van 13,9 miljoen euro. Een gedetailleerd overzicht is opgenomen in Tabel III-11.

De gewestdotaties omvatten het toegewezen gedeelte van de PB, inclusief het overgangsmechanisme, en de specifieke dotaties (dotaties voor de overname van gewestelijke belastingen en de compensatie dode hand).

Het toegewezen gedeelte van de PB bestaat sinds 2015 uit drie componenten:

- (1) de middelen voor de bijkomende gewestelijke bevoegdheden;
- (2) de middelen voor de arbeidsmarktbevoegdheden;
- (3) de middelen voor de fiscale uitgaven.

Bij de BA 2026 wordt het toegewezen gedeelte van de PB op 3.920,9 miljoen euro geraamd (3.937,4 miljoen euro als basis en een negatieve afrekening van -16,5 miljoen euro).

De dotatie voor bijkomende gewestelijke bevoegdheden bestaat op zich uit twee delen. De middelen die naar aanleiding van het Sint-Michielsakkoord (1993) en het Lambermontakkoord (2001) werden overgedragen, vormen het eerste deel (ter financiering van de bevoegdheden landbouw, wetenschappelijk onderzoek, buitenlandse handel en lokale overheden). Het tweede deel bestaat uit de middelen die naar aanleiding van de zesde staatshervorming werden overgedragen ter financiering van bevoegdheden op het vlak van o.m. dierenwelzijn en

grootstedenbeleid. De nominale inhouding voor de afwikkeling door de federale overheid van het encours voor het grootstedenbeleid is vanaf 2020 weggevallen. De dotatie voor bijkomende gewestelijke bevoegdheden wordt verdeeld op basis van een vaste verdeelsleutel (50,33% voor het Vlaams Gewest). Bij de BA 2026 bedraagt de dotatie voor het Vlaams Gewest 672,5 miljoen euro (inclusief een negatieve afrekening van -2,8 miljoen euro).

De gewesten ontvangen tevens een toelage voor het financieren van bepaalde aspecten van het arbeidsmarktbeleid en een toelage voor het financieren van specifieke fiscale uitgaven⁸.

De raming van de dotatie voor de bevoegdheid 'arbeidsmarktbeleid' voor het begrotingsjaar 2026 is gebaseerd op de dotatie voor 2025, op de evolutie van de CPI en het bbp (aan 55% voor het gedeelte van het bbp dat maximaal 2,25% bedraagt), en op de fiscale capaciteit van de gewesten. De raming van de dotatie houdt ook rekening met 90% van de middelen voor de tewerkstellingsprogramma's. In de raming van de dotatie wordt bovendien de bijdrage in de saneringsinspanning 2016 recurrent doorgetrokken. De totale dotatie voor de drie gewesten samen wordt verdeeld volgens de fiscale capaciteit van elk gewest. Het aandeel van het Vlaamse Gewest bedraagt 63,89%. Voor het begrotingsjaar 2026 wordt de Vlaamse dotatie geraamd op 1.685,1 miljoen euro (inclusief een negatieve afrekening 2025 van -7,1 miljoen euro).

De bevoegdheid 'fiscale uitgaven' wordt ten belope van 60% gefinancierd door een dotatie. De overige 40% wordt door of via de gewestelijke opcentiemen gefinancierd. De raming van de dotatie voor de bevoegdheid 'fiscale uitgaven' voor het begrotingsjaar 2026 is gebaseerd op de dotatie voor 2025 en op de evolutie van de CPI en het bbp (aan 55% voor het gedeelte van het bbp dat maximaal 2,25% bedraagt). De totale dotatie voor de drie gewesten samen wordt verdeeld volgens de fiscale capaciteit van elk gewest. Het aandeel van het Vlaamse Gewest bedraagt 63,89%. Voor het begrotingsjaar 2026 wordt de Vlaamse dotatie geraamd op 1.563,4 miljoen euro (inclusief een negatieve afrekening 2025 van -6,6 miljoen euro).

Ook het mechanisme van nationale solidariteit werd naar aanleiding van de zesde staatshervorming grondig aangepast. Het Vlaamse Gewest voldoet echter ook in 2026 niet aan de voorwaarden om van dit mechanisme te genieten.

Daarnaast wordt ook het gewestelijk deel van het overgangsmechanisme onder deze categorie van ontvangsten gerapporteerd. Het bedrag van het gewestelijk deel van het overgangsmechanisme is negatief en wordt in 2026 op -257,2 miljoen euro geraamd (geen afrekening). Het doel van het overgangsmechanisme was de inwerkingtreding van de herziene BFW budgettaire neutraal te laten verlopen in het aanvangsjaar. De budgettaire verschillen in het aanvangsjaar werden bijgevolg uitgevlakt via een egalisatiebedrag per gewest. Het egalisatiebedrag werd tot en met 2024 nominaal constant gehouden (op -321,6 miljoen euro). Nadien wordt het over een periode van tien jaar lineair afgebouwd.

De responsabiliseringsbijdrage (voor het gewest en de gemeenschap samen) wordt vanaf de BO 2022 als een uitgave begroot.

De specifieke dotaties (dotaties voor de overname van gewestelijke belastingen en de compensatie dode hand) worden bij BA 2026 op 64,4 miljoen euro geraamd (64,6 miljoen euro als basis en een negatieve afrekening van -0,2 miljoen euro).

⁸ De raming van de toelage voor fiscale uitgaven is sinds de BO 2017 (en definitief vanaf de BA 2017) gebaseerd op een geactualiseerd basisbedrag voor de fiscale uitgaven van het aanslagjaar 2015.

Naar aanleiding van de overname vanaf 2011 van de dienst van de verkeersgerelateerde gewestbelastingen (verkeersbelasting, belasting op de inverkeerstelling en eurovignet) ontvangt het Vlaamse Gewest van de federale overheid jaarlijks een extra dotatie om de kosten van het overgenomen federaal personeel te compenseren (artikel 68ter van de BFW) (begrotingsartikel CB0-9CCDACC-OW). De berekening van de dotatie is gebaseerd op de gemiddelde kostprijs van de dienst van de betrokken gewestbelastingen voor de jaren 1999, 2000 en 2001, uitgedrukt in prijzen van 2002. Vanaf 2003 wordt dat bedrag (per gewestbelasting) aangepast aan de evolutie van de consumptieprijsindex. De basisbedragen staan vermeld in de wet van 8 maart 2009 tot vaststelling van de totale kostprijs van de dienst van de gewestelijke belastingen, in uitvoering van artikel 68ter van de BFW.

Een gelijkaardige dotatie wordt vanaf 2015 aan het Vlaamse Gewest toegekend voor de overname van de dienst van de registratie- en erfbelastingen, en vanaf 2019 voor de overname van de dienst van de belasting op spelen en weddenschappen en op automatische ontspanningstoestellen (begrotingsartikel CB0-9CCDACC-OW).

Tot slot worden de gewesten op basis van artikel 63 van de BFW vanaf 1 januari 2014 ook vergoed voor de derving van de gewestbelasting als gevolg van de niet-inning van de onroerende voorheffing op staatseigendommen die vrijgesteld zijn van onroerende voorheffing (begrotingsartikel CB0-9CCDACC-OW). Bij BA 2026 wordt de compensatie op 1,2 miljoen euro geraamd.

Tabel III-11: Gewestdotaties BFW (in duizend euro)⁹

	BO 2026 incl afrek 2025 geaggregeerd	2025 bij BA 2025 excl afrek 2024	2025 bij BA 2026 excl afrek 2024	2025 Afrekening bij BA 2026	BA 2026 incl afrek 2025 geaggregeerd	BA 2026 incl afrek 2025 geïntegreerd	BA 2026 - BO 2026
	(a)	(b)	(c)	(d) = (c) - (b)	(e)	(f)	(g) = (e) - (a)
Voorafnames op federale PB	3.922.364	3.863.876	3.847.348	-16.528	3.937.427	3.920.899	15.063
<i>middelen diverse bevoegdheden</i>	672.279	661.585	658.740	-2.844	675.317	672.473	3.038
<i>middelen arbeidsmarktbeleid</i>	1.685.943	1.661.151	1.654.053	-7.098	1.692.181	1.685.083	6.238
<i>middelen fiscale uitgaven</i>	1.564.141	1.541.140	1.534.555	-6.585	1.569.928	1.563.343	5.787
Mechanisme nationale solidariteit	0	0	0	0	0	0	0
Overgangsmechanisme	-257.245	-289.401	-289.401	0	-257.245	-257.245	0
Correcte financiering Brusselse instellingen							
Responsabiliseringsbijdrage pensioenen							
Specifieke dotaties	64.168	63.540	63.340	-200	64.568	64.368	401
<i>Overname verkeersbelastingen</i>	20.128	19.928	19.864	-64	20.241	20.177	113
<i>Overname registratie- en erfbelastingen</i>	32.717	32.391	32.287	-104	32.901	32.797	184
<i>Compensatie dode hand</i>	1.160	1.160	1.160	0	1.207	1.207	47
<i>Overname spelen en weddenschappen, aut ontspanningstoestellen en openingsbelasting</i>	10.163	10.061	10.029	-32	10.220	10.187	57
Subtotaal middelen Vlaams Gewest	3.729.286	3.638.015	3.621.287	-16.728	3.744.750	3.728.022	15.464
Afrekening over het jaar t-1	-15.193				-16.728		-1.535
Totale middelen Vlaams Gewest	3.714.094	3.638.015	3.621.287	-16.728	3.728.022	3.728.022	13.928

Bron: Departement FB

⁹ Een uitgebreide toelichting aangaande de middelenvoorziening van Gewesten en Gemeenschappen na de zesde staatshervorming kan geraadpleegd worden via volgende weblink, [De financiële middelenvoorziening voor Gemeenschappen en Gewesten na de zesde staatshervorming - Fin \(vlaanderen.be\)](https://www.vlaanderen.be/de-financiële-middelenvoorziening-voor-gemeenschappen-en-gewesten-na-de-zesde-staatshervorming)

7. Gemeenschapsdotaties BFW

De gemeenschapsdotaties worden bij de BA 2026 op 31.096,3 miljoen euro geraamd, inclusief een negatieve afrekening van -145,2 miljoen euro (begrotingsartikel CB0-9CCDACB-OW). De raming 2026 houdt ten opzichte van de BO 2026 een toename in van 101,7 miljoen euro. Een gedetailleerd overzicht is opgenomen in Tabel III-12: Gemeenschapsdotaties BFW (in duizend euro) Tabel III-12.

De gemeenschapsdotaties omvatten het toegewezen gedeelte van de BTW en PB, de andere federale dotaties, het overgangsmechanisme en de specifieke dotaties (dotatie voor de financiering van het universitair onderwijs van de buitenlandse studenten en de dotatie voor de Nationale Plantentuin). Alhoewel de middelen van de Nationale Loterij strikt genomen geen dotatie zijn, worden ze in de voorliggende Algemene Toelichting toch bij de gemeenschapsdotaties gerapporteerd.

Het toegewezen gedeelte van de BTW bestaat sinds 2015 uit vier componenten:

- (1) de basis BTW-dotatie zoals die voor de zesde staatshervorming bestond;
- (2) een specifiek gedeelte van de bijkomende BTW-Lambermontmiddelen;
- (3) de dotatie ter compensatie van het kijk- en luistergeld;
- (4) een recurrente verhoging met 158,5 miljoen euro ter financiering van enkele overgedragen bevoegdheden.

Het totale toegewezen gedeelte van de BTW volgt de evolutie van de inflatie, de economische groei (aan 91%) en de min 18-jarigen (denataliteit). De totale dotatie van het lopende jaar wordt verdeeld over de gemeenschappen aan de hand van een verdeelsleutel gebaseerd op het aantal leerlingen.

Bij BA 2026 wordt het toegewezen gedeelte van de BTW op 13.165,6 miljoen euro geraamd (13.232,5 miljoen euro als basis en een negatieve afrekening van -66,9 miljoen euro).

Het toegewezen gedeelte van de PB bestaat sinds 2015 uit drie componenten:

- 1° de basis PB-dotatie zoals die voor de zesde staatshervorming bestond;
- 2° het restant van de bijkomende BTW-Lambermontmiddelen;
- 3° een recurrente inhouding ad 356,3 miljoen euro ter sanering van de openbare financiën. In 2016 werd een bijkomende recurrente inhouding van 356,3 miljoen euro in rekening gebracht.

Het totale toegewezen gedeelte van de PB volgt de evolutie en de verdeling van de basis PB-dotatie. Het totale toegewezen gedeelte van de PB volgt met andere woorden de evolutie van de inflatie en het bbp. De totale dotatie van het lopende jaar wordt verdeeld aan de hand van het aandeel van de gemeenschap in de totale personenbelasting.

Bij BA 2026 wordt het toegewezen gedeelte van de PB op 7.417,3 miljoen euro geraamd (7.447,2 miljoen euro als basis en een negatieve afrekening van -29,9 miljoen euro).

De gemeenschappen ontvangen vanaf 2015 eveneens bijkomende toelagen voor de bijkomende bevoegdheden die hen door de zesde staatshervorming worden toegekend (gezinsbijslag, ouderenzorg, gezondheidszorg, ziekenhuisinfrastructuur (vanaf 2016), justitiehuisen en interuniversitaire attractiepolen (vanaf 2018)). De raming van de bijkomende dotaties is gebaseerd op de evolutie van de CPI, het bbp, het totaal aantal inwoners, het aantal 0-18 jarigen en het aantal +80 jarigen. De evolutie van die parameters bij de opeenvolgende begrotingsrondes impliceert dat de raming van de middelen ook een afrekening bevat.

Voor de Vlaamse Gemeenschap worden de bijkomende middelen bij BA 2026 op 10.297,5 miljoen euro geraamd (10.345,5 miljoen euro als basis en een negatieve afrekening van -48,1 miljoen euro).

Aangaande de dotatie voor justitiehuisen heeft de driejaarlijkse toepassing van het veiligheidsnet bij BO 2026 niet geleid tot een bijkomende aanpassing van de dotatie. Artikel 47/10, derde lid van de BFW voert immers voor de drie gemeenschappen een veiligheidsnet in wanneer de gemiddelde jaarlijkse groei van de dotatie over drie jaar lager ligt dan de gemiddelde jaarlijkse groei van het aantal opdrachten in uitvoering van federale wetgeving in dezelfde periode.

De inhoudingen die de FOD Financiën doorvoert inzake ziekenhuisinfrastructuur (inhouding op toelage ziekenhuisinfrastructuur) worden in de Vlaamse begroting als een uitgave begroot, en niet als een minderontvangst. Aangezien de Vlaamse Gemeenschap vanaf 2019 zelf instaat voor het administratief beheer van de gezinsbijslag, geschiedt er hiervoor geen inhouding meer door de FOD Financiën (artikel 68quinquies van de BFW).

Tot de gemeenschapsdotaties behoort ook het gemeenschapsdeel van het overgangsmechanisme. Het bedrag van het overgangsmechanisme is positief en wordt in 2026 op 122,2 miljoen euro geraamd (geen afrekening). Het doel van het overgangsmechanisme was de inwerkingtreding van de herziene BFW budgettaire neutraal te laten verlopen in het aanvangsjaar. De budgettaire verschillen in het aanvangsjaar werden bijgevolg uitgevlakt via een egalisatiebedrag per gemeenschap. Het egalisatiebedrag werd tot en met 2024 nominaal constant gehouden (op 152,8 miljoen euro). Nadien wordt het over een periode van tien jaar lineair afgebouwd.

De specifieke dotaties (dotatie voor de financiering van het universitair onderwijs van de buitenlandse studenten en de dotatie voor de Nationale Plantentuin) worden bij BA 2026 op 60,5 miljoen euro geraamd (60,7 miljoen euro als basis en een negatieve afrekening van -0,2 miljoen euro). De basisbedragen die in de BFW zijn voorzien voor de dotatie ter financiering van het universitair onderwijs van de buitenlandse studenten (één basisbedrag per gemeenschap), worden jaarlijks aan de inflatie aangepast. Als gevolg van de overdracht van de Nationale Plantentuin van België wordt aan de gemeenschappen een dotatie toegekend. Het in artikel 62ter van de BFW vermelde basisbedrag wordt jaarlijks aan de inflatie en aan de economische groei aangepast. De verdeling van het aangepaste bedrag over beide gemeenschappen gebeurt volgens een sleutel die in overeenstemming is met de taalrol van het effectief personeelsbestand van de Nationale Plantentuin op de dag van de overdracht. Die overdracht vond plaats op 1 januari 2014. De in de middelenbegroting 2026 gehanteerde verdeelsleutel weerspiegelt dus de taalrol op 1 januari 2014.

Tot slot krijgt elke gemeenschap volgens artikel 62bis van de BFW een bepaald percentage van de te verdelen winst van de Nationale Loterij toegewezen. De federale ministerraad dient hiertoe de uitkeerbare winst te bepalen. De raming van de Lotto-middelen voor 2026 bedraagt 33,2 miljoen euro. Die raming is gebaseerd op het voorlopig winstverdelingsplan van het dienstjaar 2025.

Tabel III-12: Gemeenschapsdotaties BFW (in duizend euro)¹⁰

	BO 2026 incl afrek 2025 geaggregeerd	2025 bij BA 2025 excl afrek 2024	2025 bij BA 2026 excl afrek 2024	2025 Afrekening bij BA 2026	BA 2026 incl afrek 2025 geaggregeerd	BA 2026 incl afrek 2025 geïntegreerd	BA 2026 - BO 2026
	(a)	(b)	(c)	(d) = (c) - (b)	(e)	(f)	(g) = (e) - (a)
Voorafnames op BTW	13.180.645	12.990.161	12.923.215	-66.945	13.232.536	13.165.590	51.891
Voorafnames op federale PB	7.419.673	7.308.656	7.278.731	-29.926	7.447.189	7.417.263	27.516
Dotaties overgehevelde bevoegdheden inzake	10.304.879	10.086.903	10.038.822	-48.080	10.345.549	10.297.468	40.670
<i>kinderbijslagen</i>	<i>5.231.563</i>	<i>5.172.539</i>	<i>5.150.983</i>	<i>-21.556</i>	<i>5.259.470</i>	<i>5.237.915</i>	<i>27.907</i>
<i>kost administratief beheer gezinsbijslag (-)</i>	-	-	-	-	-	-	-
<i>ouderenzorg</i>	<i>3.738.087</i>	<i>3.603.285</i>	<i>3.583.434</i>	<i>-19.851</i>	<i>3.744.935</i>	<i>3.725.085</i>	<i>6.848</i>
<i>diverse gezondheidszorgen en hulp aan personen</i>	<i>703.266</i>	<i>690.720</i>	<i>687.204</i>	<i>-3.515</i>	<i>706.435</i>	<i>702.920</i>	<i>3.170</i>
<i>ziekenhuizen (vanaf bj 2016)</i>	<i>516.559</i>	<i>507.347</i>	<i>504.774</i>	<i>-2.573</i>	<i>518.885</i>	<i>516.312</i>	<i>2.326</i>
<i>inhouding voor investeringen ziekenhuisinfrastructuur (vanaf bj 2016)</i>	-	-	-	-	-	-	-
<i>justitiehuizen</i>	<i>90.703</i>	<i>88.823</i>	<i>88.363</i>	<i>-460</i>	<i>91.032</i>	<i>90.572</i>	<i>329</i>
<i>interuniversitaire attractiepolen (vanaf bj 2018)</i>	<i>24.701</i>	<i>24.189</i>	<i>24.064</i>	<i>-125</i>	<i>24.791</i>	<i>24.665</i>	<i>90</i>
Overgangsmechanisme	122.236	137.515	137.515	0	122.236	122.236	0
Responsabiliseringsbijdrage pensioenen							
Specifieke dotaties	60.406	59.694	59.482	-211	60.725	60.513	319
<i>Buitenlandse studenten</i>	<i>50.142</i>	<i>49.643</i>	<i>49.483</i>	<i>-159</i>	<i>50.424</i>	<i>50.264</i>	<i>282</i>
<i>Dotatie Nationale Plantentuin</i>	<i>10.264</i>	<i>10.051</i>	<i>9.999</i>	<i>-52</i>	<i>10.301</i>	<i>10.249</i>	<i>37</i>
Middelen Nationale Loterij	33.202	33.122	33.122	0	33.202	33.202	0
Subtotaal middelen Vlaamse Gemeenschap	31.121.040	30.616.051	30.470.888	-145.163	31.241.436	31.096.273	120.396
Afrekening over het jaar t-1	-126.465				-145.163		-18.698
Totale middelen Vlaamse Gemeenschap	30.994.575	30.616.051	30.470.888	-145.163	31.096.273	31.096.273	101.698

Bron: Departement FB

¹⁰ Een uitgebreide toelichting aangaande de middelenvoorziening van Gewesten en Gemeenschappen na de zesde staatshervorming kan geraadpleegd worden via volgende weblink: [De financiële middelenvoorziening voor Gemeenschappen en Gewesten na de zesde staatshervorming - Fin \(vlaanderen.be\)](https://www.vlaanderen.be/financiële-middelenvoorziening-voor-gemeenschappen-en-gewesten-na-de-zesde-staatshervorming)

8. Gewestbelastingen

Naar aanleiding van de BA 2026 worden de gewestbelastingen op 8.233,6 miljoen euro geraamd, 75,3 miljoen euro minder dan bij de BO 2026. Tabel III-13 toont een overzicht van de begrotingsposten en de verschillende bedragen. De getoonde bedragen zijn ESR-ontvangsten.

De raming van het verkooprecht (begrotingsartikel CE0-9CDDADL-OW) bedraagt 2.804,7 miljoen euro. Ten opzichte van de BO 2026 worden de ontvangsten met 62,2 miljoen euro neerwaarts bijgesteld. In de BO 2026 werd rekening gehouden met een toename van het aantal akten met 5% ten opzichte van 2025. In de BA wordt het aantal akten constant gehouden op het niveau 2025. Die conservatievere aanname volgt uit de geopolitieke omstandigheden die resulteren in hogere inflatie en hogere rentetarieven. Daarnaast blijft het aantal transacties voor nieuwbouwwoningen op een laag niveau, wat voor minder doorstroom zorgt op de secundaire markt. Er wordt in de BA rekening gehouden met een toename van de prijzen met 2,6% (= inflatie). Bij de BO werd rekening gehouden met een toename van 2,4%. Er wordt rekening gehouden met een gemiddeld tarief van 5% (t.o.v. 4,92% bij de BO). Tot slot houdt de raming rekening met 10 miljoen euro extra ontvangsten naar aanleiding van de verfijning van de voorwaarden om in aanmerking te komen voor het verlaagde tarief voor de gezinswoning.

De ontvangsten uit het verdeelrecht (begrotingsartikel CE0-9CDDADL-OW) worden geraamd op 92,5 miljoen euro. Ten opzichte van de BO betekent dit een toename van de ontvangsten met 3,2 miljoen euro. Het aantal akten wordt constant gehouden op het niveau 2025. Het gemiddelde recht evolueert in functie van de inflatie (2,6%).

De ontvangsten uit het recht op hypotheekvestiging (begrotingsartikel CE0-9CDDADL-OW) worden geraamd op 179,2 miljoen euro, ofwel 1,6 miljoen euro minder dan bij de BO. Het aantal akten wordt constant gehouden op het niveau 2025. Bij de BO werd een toename van 5% verondersteld. De gemiddelde grondslag neemt in 2026 toe in functie van de inflatie (2,6%).

De ontvangsten uit de schenkbelasting (begrotingsartikel CE0-9CDDADL-OW) worden geraamd op 662,4 miljoen euro. Ten opzichte van de BO nemen de ontvangsten met 10,2 miljoen euro toe. Voor 2026 wordt uitgegaan van een daling van het aantal roerende schenkingen met 5% ten opzichte 2025. De sterke toename van het aantal roerende schenkingen in 2025 was het gevolg van de verlenging van de verdachte periode voor niet geregistreerde roerende schenkingen. Er wordt verondersteld dat dit deels een eenmalig effect bevatte. Het aantal onroerende schenkingen in de BA 2026 wordt constant gehouden op het niveau 2025.

Het gemiddelde recht neemt toe in functie van de inflatie, zowel voor roerende als voor onroerende schenkingen.

De raming houdt daarnaast net als bij de BO rekening met 8,0 miljoen euro extra inkomsten ingevolge de strengere voorwaarden bij het schenken van familiale vennootschappen.

De ontvangsten uit erfbelasting (begrotingsartikel CE0-9CDDADK-OW) worden bij de BA 2026 geraamd op 1.775,7 miljoen euro, 26,2 miljoen euro meer dan bij de BO. Er wordt uitgegaan van 68.000 overlijdens in 2026. Er wordt verondersteld dat de gemiddelde ontvangst per overlijden in 2026 toeneemt in functie van de inflatie (2,6%). De raming houdt daarnaast net als bij de BO rekening met 30,0 miljoen euro minder ontvangsten ingevolge de verhoogde voetvrijstelling voor de langstlevende partner en de single-vermindering. Verder wordt rekening gehouden met 5,0 miljoen extra ontvangsten door de verstrenging van de voorwaarden voor het gunstregime voor familiale vennootschappen. De opbrengsten uit de fiscale

regularisatie worden op 10,0 miljoen euro geraamd. Tot slot wordt rekening gehouden met 40,0 miljoen extra ontvangsten uit de federale maatregelen rond de aanpak van ontwijking.

De ontvangsten uit de onroerende voorheffing (begrotingsartikel CE0-9CDDADJ-OW) worden geraamd op 367,6 miljoen euro, 1,1 miljoen euro meer dan voorzien bij de BO.

De ontvangsten uit de jaarlijkse verkeersbelasting (begrotingsartikel CE0-9CDDADG-OW) worden geraamd op 1.170,5 miljoen euro. De raming vertrekt van een wagenpark dat groeit met 0,7% per jaar. Het aantal vorderingen voor wagens op fossiele brandstof daalt met 2,8% in 2026 door de toename van het aantal elektrische wagens. Het effect van de inflatie bedraagt 2,6% in 2026. Het vergroeningseffect wordt ingeschat op -3%. De ontvangsten uit de recuperatie van deurwaarderskosten worden opgetrokken van 2 miljoen euro naar 2,5 miljoen euro. Dit ingevolge de verhoging van de tarieven voor deurwaarders waardoor er ook meer kosten gerecupereerd worden. Bovenstaande parameters resulteren in een verwachte ontvangst van 1.152,5 miljoen euro voor wagens op fossiele brandstof. Hier worden de verwachte ontvangsten van 18,0 miljoen euro voor elektrische wagens aan toegevoegd.

De ontvangsten uit de belasting op inverkeerstelling (begrotingsartikel CE0-9CDDADH-OW) worden geraamd op 225,3 miljoen euro. Het aantal inschrijvingen voor personenwagen lag in 2025 5% lager in vergelijking met 2024. Voor 2026 wordt uitgegaan van eenzelfde aantal inschrijvingen als in 2025. Het effect van de inflatie bedraagt 1% op 2026. Het gemiddelde recht ligt 2,5% lager dan voorzien in de BO door een lagere vertrekbasis. Er wordt in 2026 geen effect van de vergroening verondersteld op het gemiddelde recht. De CO2-correctiefactor compenseert het vergroeningseffect. Er wordt net als bij de BO rekening gehouden met 12,0 miljoen euro ontvangsten uit de inschrijving van elektrische wagens.

De raming voor de kilometerheffing (begrotingsartikel CE0-9CDDADD-OW) bedraagt 856,4 miljoen euro, 9,1 miljoen euro minder dan voorzien bij de BO. Er wordt geen rekening gehouden met een groei van het volume. De aanname is dat de invoering van de CO2-heffing een negatief effect zal hebben op het aantal gereden tolkilometers op Vlaamse wegen. Bij de BO werd rekening gehouden met een toename van het volume met 1,1%. De invoering van de CO2-heffing heeft ook tot gevolg dat de tarieven op 1 juli 2026 niet geïndexeerd worden. De jaarlijkse indexatie verschuift naar 1 januari. Het vergroeningseffect wordt ingeschat op -0,2%. Er wordt net als in de BO rekening gehouden met 125 miljoen euro extra ontvangsten ingevolge de invoering van de CO2-heffing vanaf 1 juli 2026.

De raming voor de belasting op spelen en weddenschappen (begrotingsartikel CE0-9CDDADO-OW) komt uit op 74,9 miljoen euro. De raming onder constant beleid vertrekt van de ontvangsten 2025. Die ontvangsten nemen in 2026 toe met 4%, de gemiddelde groei over de periode 2021-2024. Daarnaast wordt rekening gehouden met 4,4 miljoen euro extra ontvangsten uit een tariefverhoging van de belasting op online weddenschappen van 11% naar 15%. Het effect van de tariefverhoging op kruissnelheid bedraagt 16 miljoen euro. Op begrotingsjaar 2026 blijft het effect beperkt tot 4,4 miljoen euro.

De ontvangsten uit de belasting op automatische ontspanningstoestellen (begrotingsartikel CE0-9CDDADO-OW) worden voor 2026 geraamd op 24,4 miljoen euro. De raming 2026 vertrekt van de realisaties 2025 waarop het effect van de inflatie wordt toegepast (+2,4%).

Tabel III-13: Gewestelijke belastingen (in duizend euro)

	BO 2026	BA 2026	BA - BO
Verkooprecht	2.866.880	2.804.656	-62.224
Verdeelrecht	89.304	92.539	3.235
Recht op hypotheekvestiging	180.791	179.201	-1.590
Schenkbelasting	652.219	662.402	10.183
Erfbelasting excl. Fiscale regularisaties	1.739.527	1.765.718	26.191
Erfbelasting fiscale regularisaties	10.000	10.000	0
Onroerende voorheffing	366.501	367.574	1.073
Verkeersbelasting	1.168.527	1.170.515	1.988
Belasting op inverkeerstelling	235.017	225.330	-9.687
Kilometerheffing	865.509	856.405	-9.104
Spelen en weddenschappen	109.401	74.863	-34.538
Automatische ontspanningstoestellen	25.187	24.377	-810
Openingsbelasting	0	0	0
Totaal	8.308.863	8.233.580	-75.283

Bron: Vlabel

9. Andere algemene ontvangsten

De andere algemene ontvangsten zijn niet-fiscale, niet-toegewezen ontvangsten die niet kunnen worden bestempeld als enerzijds opbrengsten uit kredietverleningen of deelnemingen, of anderzijds dotaties van instellingen die tot de consolidatieperimeter behoren.

De raming van de andere algemene ontvangsten (inclusief ontvangsten van de DAB's; zie infra) bij de BA 2026 bedraagt 1.594,5 miljoen euro. Ten opzichte van de BO 2026 houdt die raming een toename in van 209,2 miljoen euro.

9.1. Andere ontvangsten

De evolutie van de andere ontvangsten wordt in belangrijke mate verklaard door de verwachte ontvangsten in het kader van het kas- en schuldbeheer van de Vlaamse Gemeenschap. Die ontvangsten worden op 457,8 miljoen euro geraamd (begrotingsartikel CB0-9CEDABA-OW); dit is een stijging met 13,6 miljoen euro ten opzichte van de BO 2026. Op dit begrotingsartikel worden voornamelijk intresten en dividenden geraamd.

Bij de BA 2026 stijgen de rente-ontvangsten met 39,0 miljoen euro tot 382,4 miljoen euro.

Die rente-ontvangsten zijn grotendeels afkomstig van de ESR-geconsolideerde instellingen waarvoor de Vlaamse overheid de financiering verzorgt. Van de volgende instellingen worden rente-ontvangsten verwacht in 2026:

- VWF: 180,3 miljoen euro (+2,6 miljoen euro);
- Lantis: 133,7 miljoen euro (+18,5 miljoen euro);
- School Invest: 24,7 miljoen euro (-0,3 miljoen euro);
- VMSW : 5,7 miljoen euro (status quo);
- Diestsepoort: 1,3 miljoen euro (-0,03 miljoen euro);
- Roadrunner Invest: 12,2 miljoen euro (+12,2 miljoen euro).

Daarnaast wordt 24,5 miljoen euro ingeschreven aan geraamde intresten op de zichtrekening (+6,0 miljoen euro).

De geraamde dividenden dalen bij BA 2026 met 25,5 miljoen euro naar 75,3 miljoen euro. Enerzijds wordt het verwachte dividend op de participatie in de luchthaven van Brussel met 31,3 miljoen euro naar beneden herzien (tot 24,3 miljoen euro); anderzijds neemt het dividend van Ethias toe met 5,4 miljoen euro (tot 43,4 miljoen euro) en dat van School Invest met 0,5 miljoen euro (tot 7,8 miljoen euro).

Verder worden de Europese ontvangsten in het kader van het relanceplan Vlaamse Veerkracht (ontvangsten uit RRF) op 196,6 miljoen euro geraamd. Dit komt neer op een toename met 98,8 miljoen euro ten opzichte van de BO 2026 (begrotingsartikel CB0-9CBDAAF-OW). De RRF-ontvangsten worden geraamd vertrekkende van de benodigde VEK in 2026 per relanceproject, waarna vervolgens per project de RRF-ontvangsten in overeenstemming met het aangepast Plan voor Herstel en Veerkracht worden geraamd met toepassing van de ESR-aanrekeningregels voor EU-subsidies. Het benodigde VEK in 2026 bedraagt 711,6 miljoen euro en vertrekt van het encours eind 2025. De geraamde ontvangsten (196,6 miljoen euro) hebben met andere woorden betrekking op de ESR-neutrale verwerking van de uitgaven in begrotingsjaar 2026 van alle relanceprojecten die met RRF-ontvangsten worden gefinancierd. Over de volledige relanceperiode 2021-2026 worden de RRF-ontvangsten op 1,7 miljard euro geraamd.

Met het oog op de neutraalstelling van de kapitaalsverhoging van PMV in het kader van de bijstelling van het Plan voor Herstel en Veerkracht worden 39,8 miljoen euro ontvangsten begroot (begrotingsartikel CB0-9CBDAAF-OW). De ESR-uitgaven worden tevens op een ESR-aanrekenbare provisie begroot.

Vervolgens worden bij de BA 2026 ook 88,5 miljoen euro ontvangsten in het kader van REPowerEU geraamd (begrotingsartikel CB0-9CBDAAF-OW). Dit komt neer op een toename met 22,8 miljoen euro ten opzichte van de BO 2026. Het betreft de ESR-neutrale verwerking van 88,5 miljoen euro VEK, eveneens in het kader van REPowerEU (zie hoofdstuk IV, Provisie REPowerEU op begrotingsartikel CB0-1CBD2AN-PR).

Tot slot wordt op begrotingsartikel CB0-9CBDAAF-OW 82,8 miljoen euro geraamd voor het Vlaams Sociaal Klimaatplan. Ten opzichte van de BO 2026 betekent dit een toename met 18,9 miljoen euro. De weerhouden projecten vergen 25% Vlaamse cofinanciering. De overige 75%, 82,8 miljoen euro, betreft Europese subsidiëring uit het Sociaal Klimaatfonds (zie tevens hoofdstuk IV, Provisie Sociaal Klimaatfonds op begrotingsartikel CB0-1CBD2AR-PR).

De ontvangsten uit de verkoop van hernieuwbare energie statistieken (begrotingsartikel QE0-9QEBAKA-OW) stijgen met 3,0 miljoen euro tot 3,0 miljoen euro.

In het kader van de uitvoering van het Regeerakkoord 2024-2029 werd er bij BA 2025 2,2 miljoen euro aan extra ontvangsten ingeschreven op het algemene ontvangstenartikel QD0-9QCGAFA-OW. Het gaat om de opbrengsten uit de houtverkoop, die in het verleden ontvangen werden binnen Natuurinvest maar vanaf 2025 ingeschreven worden in de algemene middelenbegroting. Bij de BO 2026 werd de bedoelde ontvangsten naar 4,0 miljoen euro verhoogd. De raming wordt bij BA 2026 niet aangepast.

Bij BO 2026 werd bovendien beslist om een Vlaams Verwerkingscentrum (VVC) op te richten dat de snelheidsovertredingen afkomstig van de trajectcontroles op gewestwegen zal verwerken. De verwachte ontvangst in 2026 bedraagt 50,0 miljoen euro (begrotingsartikel CE0-9CDDADE-OW). Die raming wordt bij BA 2026 niet aangepast.

9.2. Ontvangsten DAB's

Tot slot nemen de ESR-ontvangsten van de Diensten met Afzonderlijk Beheer (DAB) in vergelijking met de BO 2026 met 6,5 miljoen euro toe tot 316,6 miljoen euro. Die evolutie wordt hoofdzakelijk verklaard door de DAB Loodswezen en de DAB Minafonds.

De ESR-gecorrigeerde ontvangsten van **DAB Loodswezen** stijgen bij de BA 2026 met 3,7 miljoen euro tot 112,1 miljoen euro. Dit is integraal het gevolg van de aanpassing van de ontvangsten aan de evolutie van de Bunker Adjustment Fee (BAF) (+1,2 miljoen euro) en de geactualiseerde ontvangsten van de loodsgelden (+2,5 miljoen euro).

De ESR-ontvangsten van de **DAB Minafonds** stijgen bij de BA 2026 met 1,8 miljoen euro ten opzichte van de BO 2026 als gevolg van een toename van de inkomsten uit milieuboetes op basis van de meest actuele realisaties van de ontvangsten (begrotingsartikel QBX-2QCGAOA-OW).

Tabel III-14: DAB's (in duizend euro)

	BD	BO 2026	BA 2026	BA - BO
Loodswezen	M	108.410	112.110	3.700
MINA	Q	165.025	166.781	1.756
Andere DAB's	X	36.739	37.733	994
Totaal		310.174	316.624	6.450

Bron: Departement FB

10. Toegewezen ontvangsten

Aan een begrotingsfonds toegewezen of geaffecteerde ontvangsten - die niet als opbrengsten uit kredietverleningen of deelnemingen kunnen worden bestempeld - zijn ontvangsten die voorbehouden worden voor het dekken van bepaalde, decretaal omschreven uitgaven. De raming van de toegewezen ontvangsten bij de BA 2026 bedraagt 812,9 miljoen euro. Ten opzichte van de BO 2026 houdt die raming een daling in van 91,2 miljoen euro.

De grootte en de evolutie van de toegewezen ontvangsten in 2026 wordt in belangrijke mate verklaard door de ontvangsten van het Weddenrecuperatiefonds (-7,8 miljoen euro), het Fonds Inschrijvingsgelden Volwassenenonderwijs (-19,5 miljoen euro), het Verkeersveiligheidsfonds (-34,5 miljoen euro), het Klimaatfonds (+11,7 miljoen euro), het Energiefonds (+0,0 miljoen euro) en het Fonds voor uitgebreide producentenverantwoordelijkheid (-38,3 miljoen euro).

De raming van de ESR-ontvangsten van het Weddenrecuperatiefonds (begrotingsartikel FC0-9FDETDG-OW) wordt met 7,8 miljoen euro naar beneden bijgesteld tot 147,0 miljoen euro. Op dit begrotingsfonds worden verschillende terugvorderingen van salarissen van onderwijspersoneel ontvangen. Het gaat bijvoorbeeld om terugvorderingen van salarissen bij detacheringen, van personeel op werkingsbudget en van onterecht uitbetaalde salarissen. De bijstelling van de verwachte ontvangsten gebeurt in functie van de reële inkomsten in 2025.

De raming van de ESR-ontvangsten van het Fonds Inschrijvingsgelden Volwassenenonderwijs (begrotingsartikel FD0-9FFETFB-OW) wordt met 19,5 miljoen euro naar beneden bijgesteld. De in het Vlaamse Regeerakkoord 2024-2029 voorziene maatregel met betrekking tot het volwassenenonderwijs blijkt

immers niet onmiddellijk realiseerbaar te zijn. Er wordt in 2026 wel in een alternatieve maatregel voorzien.

De toegewezen ontvangsten van het Verkeersveiligheidsfonds (MB0-9MHHTOD-OW) dalen bij de BA 2026 met 34,5 miljoen euro ten opzichte van de BO 2026. De daling is integraal te wijten aan de geraamde minderontvangsten uit verkeersboetes.

De ESR-ontvangsten van het Vlaams Klimaatfonds (begrotingsartikel QE0-9QHETIB-OW), dat wordt gespijsd met middelen uit de Belgische veiling van emissierechten, stijgen met 11,7 miljoen euro naar 264,5 miljoen euro. De stijging komt doordat de effectieve veilingprijs in veilingjaar 2025 (73,37 euro/ton) hoger ligt dan ingeschat bij BO 2026 (70,12 euro/ton).

De ESR-ontvangsten van het Energiefonds (begrotingsartikel QE0-9QEETKE-OW) worden geraamd op 166,9 miljoen euro. Dit is ongewijzigd ten opzichte van BO 2026. Daarnaast stijgt de toelage vanuit het Klimaatfonds aan het Energiefonds met 31,6 miljoen euro tot 51,6 miljoen euro. Dit kadert in de politieke afspraken over de financiering van de REG-Openbare Dienstverplichtingen.

De in het kader van de oprichting van het begrotingsfonds Vlaams fonds voor uitgebreide producentenverantwoordelijkheid (UPV; begrotingsartikel QB0-9QCGTJA-OW) ingeschreven ESR-ontvangsten worden bij BA 2026 neerwaarts bijgesteld met 38,3 miljoen euro naar 35,8 miljoen euro waarbij enerzijds rekening wordt gehouden met het opschuiven van het heffingsjaar met 1 jaar (-74,0 miljoen euro) en anderzijds met een voorschottenregeling van 50% voor het luik UPV Zwerfvuil, zodat er in 2026 toch middelen zullen worden geïnd (+35,8 miljoen euro).

11. Rechtspersonen

Tabel III-15 geeft een overzicht van de ESR-ontvangsten van de Vlaamse instellingen die tot de consolidatieperimeter behoren. Instellingen met aanzienlijke bedragen aan eigen ontvangsten worden hier apart vermeld.

Tabel III-15: Rechtspersonen (in duizend euro)

	BD	BO 2026	BA 2026	BA - BO
DBFM Scholen van Morgen	F	131.818	131.583	-235
Universiteiten en Hogescholen	F	1.642.138	1.660.485	18.347
Opgroeien Regie	G	329.303	329.303	0
VSB	G	483.726	493.443	9.717
VRT	H	205.207	209.143	3.936
VVM - De Lijn	M	313.813	288.813	-25.000
BAM / Lantis	M	75.005	75.215	210
Tunnel Liefkenshoek	M	87.763	87.763	0
Vlaamse Waterweg	M	117.469	120.167	2.698
De Werkvennootschap	M	147.794	176.634	28.840
VEB	Q	650.241	655.589	5.348
VWF	Q	221.862	221.009	-853
VMSW	Q	291.885	302.768	10.883
Vlaams Datanutsbedrijf	S	57.850	57.850	0
Vlaamse Vereniging voor ICT-personeel	S	65.870	65.870	0
VDAB	T	154.998	156.229	1.231
VIB	T	77.059	77.059	0
VITO	T	135.777	135.377	-400
Andere rechtspersonen	X	654.999	715.587	60.588

	BD	BO 2026	BA 2026	BA - BO
Totaal		5.844.577	5.959.887	115.310

Bron: Departement FB

De geraamde ESR-ontvangsten van de **DBFM Scholen van Morgen** dalen met 0,2 miljoen euro ten opzichte van de BO 2026 tot 131,6 miljoen euro. Dit wordt veroorzaakt door een lichte daling van de ontvangsten uit de beschikbaarheidsvergoedingen (-0,1 miljoen euro) en een lichte daling van de renteontvangsten (-0,1 miljoen euro).

De ESR-ontvangsten van de te consolideren **universiteiten en hogescholen (U&HS)** worden bij de BA 2026 geraamd op 1.660,5 miljoen euro, of 18,3 miljoen euro meer dan bij de BO 2026. Het gaat om:

- 303,2 miljoen euro afkomstig van bedrijven voor de ondersteuning van onderzoek en kosten met betrekking tot vorming en bijscholing (daling met 7,8 miljoen euro);
- 530,1 miljoen euro afkomstig van gezinnen (toename met 18,7 miljoen euro);
- 241,7 miljoen euro ontvangen vanuit andere Belgische overheden (lokaal/ gemeenschap/ gewest/ federaal/ sociale zekerheid (daling met 12,1 miljoen euro);
- 244,3 miljoen euro ontvangsten vanuit EU-instellingen (toename met 2,4 miljoen euro);
- 100,8 miljoen euro afkomstig van buitenlandse partners exclusief EU-instellingen (overheden en privépartners; toename met 3,2 miljoen euro);
- 180,3 miljoen euro subsidies afkomstig van overheidsdiensten die ze toekennen in het kader van de algemene bepalingen die van toepassing zijn op zowel privé- als op publieke actoren (toename met 8,1 miljoen euro). Het gaat bijvoorbeeld om verminderingen van werkgeversbijdragen of vrijstelling van bedrijfsvoorheffing;
- De overige ontvangsten komen voor 48,8 miljoen euro voort uit renteopbrengsten (toename met 4,1 miljoen euro), voor 10,7 miljoen euro uit de verkoop van investeringsgoederen, voornamelijk onroerende goederen (toename met 1,1 miljoen euro), en 0,6 miljoen euro uit overige ESR-ontvangsten (zoals huurgelden van gronden en ontvangsten uit dividenden)

De ESR-ontvangsten van het **Agentschap Vlaamse Sociale Bescherming (VSB)** nemen bij de BA 2026 met 9,7 miljoen euro toe ten opzichte van de BO 2026, tot een totaal van 493,4 miljoen euro. Die stijging is enerzijds te verklaren door een negatieve netto bijstelling van -0,3 miljoen euro als gevolg van lagere inkomsten uit beleggingen. Anderzijds is ze het resultaat van een verhoging van de dividenden uit VLADUBEL met 10 miljoen euro. Die verhoging dient om de kosten op te vangen van de uitzonderingsmaatregelen rond de vertraagde loonindexatie binnen de Vlaamse zorgsector (7 miljoen euro) en de roerende voorheffing op de dividenden (3 miljoen euro).

De ESR-ontvangsten van **de Vlaamse Radio- en Televisieomroeporganisatie (VRT)** worden bij de BA 2026 op 209,1 miljoen euro geraamd. Dit bedrag houdt ten opzichte van de BO 2026 een toename in van 3,9 miljoen euro. De toename is het gevolg van het verdagen van een in 2025 geplande verkoop van gronden naar 2026 (in het kader van het nieuwbouwproject). De overige ESR-ontvangsten worden bij de BA 2026 niet aangepast.

De ESR-gecorrigeerde ontvangsten van **de Vlaamse Vervoersmaatschappij (VVM) De Lijn** nemen bij de BA 2026 (288,8 miljoen euro) af met 25,0 miljoen euro ten opzichte van de BO 2026 (313,8 miljoen euro). Dit betreft een meer

realistische inschatting van de meerontvangsten uit de hervorming van de tarieven en het verbeteren van de ticketcontrole.

De totale ESR-gecorrigeerde ontvangsten van **de Beheersmaatschappij Antwerpen Mobiel (BAM)** blijven nagenoeg constant (+0,2 miljoen euro) bij de BA 2026 (75,2 miljoen euro).

De totale ESR-gecorrigeerde ontvangsten van **de Vlaamse Waterweg (DVW)** stijgen bij de BA 2026 met 2,7 miljoen euro tot 120,2 miljoen euro. Dit is integraal het gevolg van de toepassing van het matchingprincipe van EU-subsidies.

De totale ESR-gecorrigeerde ontvangsten van **de Werkvennootschap (DWV)** worden geraamd op 176,6 miljoen euro bij de BA 2026, een toename met 28,8 miljoen euro ten opzichte van de BO 2026. Dit is voornamelijk het gevolg van een bijstelling van 24,8 miljoen euro voor de overname van door de Werkvennootschap gerealiseerde investeringen door het AWV, de Vlaamse Waterweg en VVM De Lijn. Anderzijds is er ook nog een ontvangst vanuit Infrabel ter waarde van 4,5 miljoen euro en een daling van de (Europese) subsidies met 1,0 miljoen euro. Alsook wordt de 4% winst voor de fiscale ruling vanaf de BA 2026 verwerkt op de ESR-ontvangsten en niet meer op de toelage, dit impliceert een stijging van de ESR-ontvangsten met 0,5 miljoen euro t.o.v. de BO 2026.

De ESR-ontvangsten van het **Vlaams Energiebedrijf (VEB)** zijn het gevolg van de verkopen van energie door het VEB. Bij de BA 2026 stijgen die ontvangsten ten opzichte van BO 2026 met 5,3 miljoen euro tot 655,6 miljoen euro. Die stijging is het gevolg van een stijging van de prijzen.

De ESR-ontvangsten van het **Vlaams Woningfonds (VWF)** nemen bij BA 2026 af met 0,9 miljoen euro door een daling van de verwachte rente-ontvangsten.

De ESR-ontvangsten van de **Vlaamse Maatschappij voor Sociaal Wonen (VMSW)** nemen bij BA 2026 toe met 10,9 miljoen euro door de afroaming (5,2 miljoen euro) die de VMSW doet in het kader van de harmonisering van de huurprijzen voor het solidariseringsfonds - conform het Financieringsbesluit zoals definitief goedgekeurd op 13/02/2026, stijgt de afroaming bij de woonmaatschappijen tot 1,76% van de theoretische huurinkomsten van het eigen patrimonium, ter compensatie van hogere uitgaven voor huur- en huurprijssubsidies - en een stijging van de rente-ontvangsten met 5,7 miljoen euro.

Bij de BA 2026 stijgen de ESR-ontvangsten van de **Vlaamse Dienst voor Arbeidsbemiddeling en Beroepsopleiding (VDAB)** met 1,2 miljoen euro tot 156,2 miljoen euro. Onderstaande niet-exhaustieve lijst geeft de voornaamste oorzaken van de afname in eigen ontvangsten weer:

- De extra middelen uit Europese fondsen dalen met 8,5 miljoen euro.
- De ESF actor- en regiemiddelen dalen met 5,5 miljoen euro.
- De opbrengsten uit de samenwerking met RIZIV stijgen met 5,4 miljoen euro.
- Er worden 3,4 miljoen euro ontvangsten voorzien voor het uitdoofscenario van de IBO-hervorming.
- Er worden 3,3 miljoen euro extra ontvangsten uit het Europees herstelfonds (EGF) voorzien.
- De opbrengsten uit wijk-werken stijgen met 1,2 miljoen euro.
- De ontvangsten uit de clusters Industrie en Diensten aan personen en bedrijven stijgen met 1,0 miljoen euro.
- De overige inkomsten en de inkomsten uit opleidingen voor werknemers op verzoek van de werkgever stijgen met 1,0 miljoen euro.

- De ontvangsten m.b.t. Vlaamse cofinanciering voor leerjobs dalen met 0,2 miljoen euro.

De ESR-ontvangsten voor de **Vlaamse Instelling voor Technologisch Onderzoek (VITO)** dalen met 0,4 miljoen euro ten opzichte van BO 2026 en worden geraamd op een totaal van 135,4 miljoen euro. De vermindering is hoofdzakelijk het gevolg van:

- een daling van de verkopen aan derden als gevolg van opgelopen vertraging bij de uitvoering van projecten (-3,6 miljoen euro);
- een toename van de korting op de bedrijfsvoorheffing (+1,4 miljoen euro);
- een toename van de EU subsidies (+0,5 miljoen euro);
- een toename van de andere inkomstenoverdrachten (+0,6 miljoen euro);
- een toename van de andere ontvangsten (+0,7 miljoen euro).

De ESR-ontvangsten van Opgroeien Regie, Tunnel Liefkenshoek, Vlaams Datanutsbedrijf, Vlaamse vereniging voor ICT-personeel en VIB worden bij de BA 2026 niet herraamd.

IV. DE UITGAVENBEGROTING

1. Inleiding

Bij de BA 2026 stijgen de geconsolideerde vastleggingskredieten (VAK) met 3.033,8 miljoen euro en de geconsolideerde vereffeningskredieten (VEK) met 1.080,5 miljoen euro ten opzichte van de BO 2026.

Bij BO 2026 lag het VEK 1.278,4 miljoen euro hoger dan het VAK. Bij de BA 2026 ligt het VEK 674,9 miljoen euro lager dan het VAK. Het verschil tussen VAK en VEK wijzigt bij BA 2026 met 1.953,3 miljoen euro t.o.v. BO 2026. Dat kan door volgende twee belangrijke bewegingen verklaard worden:

- Enerzijds blijft er een hogere VEK-nood op de relanceprovisie, de provisie in het kader van REPowerEU en op de bij BA 2026 ingeschreven VEK-buffer van 58,5 miljoen euro. In totaal wordt er hiervoor 422,2 miljoen euro extra VEK voorzien op provisionele kredieten bij het beleidsdomein Financiën en Begroting, zonder dat er bijkomend VAK nodig is.
- Anderzijds wordt er bij Lantis 2.513,8 miljoen euro extra VAK voorzien n.a.v. het politiek stuurcomité van eind 2025, terwijl het VEK slechts toeneemt met 138,3 miljoen euro. Een overzicht van de samenstelling van de extra kredieten bij Lantis is hieronder te vinden bij de bespreking van de uitgaven van het beleidsdomein Mobiliteit en Openbare Werken.

Tabel IV-1: Geconsolideerde vastleggings- en vereffeningskredieten (in duizend euro)

	BO 2026	BA 2026	Delta
	(a)	(b)	(c)=(b)-(a)
Vastleggingskredieten	64.755.131	67.788.917	3.033.786
Vereffeningskredieten	66.033.525	67.114.044	1.080.519
VAK - VEK	-1.278.394	674.873	1.953.267

In dit hoofdstuk over de uitgavenbegroting wordt eerst de index en sensitiviteit voor inflatie toegelicht en vervolgens beschreven hoe de overstap gemaakt wordt van de uitgavenkredieten zoals opgenomen in de administratieve tabel en de begrotingen van de instellingen, naar de geconsolideerde VAK en VEK zoals opgenomen in bovenstaande tabel.

In een volgend deel wordt het overzicht gegeven van de geconsolideerde VAK en VEK per beleidsdomein evenals de evolutie per beleidsdomein.

2. De vastleggings- en vereffeningskredieten

In de uitgavenbegroting is er, net zoals in begrotingen van de DAB's en de rechtspersonen, sprake van VAK en VEK. De VAK zijn de kredieten die aangeven voor welk bedrag de Vlaamse overheid nieuwe verbintenissen kan aangaan. De VEK zijn het geheel van kredieten waarmee eerder aangegane verbintenissen kunnen worden vereffend.

De VAK zijn relevant om na te gaan welke beleidsaccenten de Vlaamse Regering legt naar aanleiding van een begrotingsronde, maar het zijn de VEK die een onmiddellijke impact hebben op het ESR-vorderingensaldo. Beide benaderingen zijn dus relevant om een goed zicht te krijgen op de budgettaire situatie van de Vlaamse overheid.

Om de overgang van de totale VAK en VEK in de administratieve tabel naar de geconsolideerde cijfers te maken, worden een aantal kredieten niet weerhouden:

- Kredietverleningen en deelnemingen (ESR-8) en aflossingen van overheidsschuld (ESR-9) worden niet meegenomen. Het zijn financiële verrichtingen die het vorderingensaldo van de Vlaamse Gemeenschap niet beïnvloeden.
- Toelagen aan Vlaamse rechtspersonen worden niet meegenomen om geen dubbelstellingen te hebben. We kijken namelijk naar de effectieve ESR-uitgaven in de begroting van de Vlaamse rechtspersonen. Naast een toelage heeft een entiteit vaak ook eigen ontvangsten.
- De provisie in het kader van de begrotingsmonitoring en de VEK-buffer worden uitgefilterd.

Sinds de BO 2023 worden de VAK en VEK van de DAB's mee gerapporteerd in de tabellen van de ministeries (nu hernoemd naar Vlaamse Gemeenschap) en niet meer bij de instellingen (nu hernoemd naar Vlaamse rechtspersonen).

Het volgende onderdeel geeft overzichtelijk weer hoe de overstap wordt gemaakt van gepubliceerde begrotingsinformatie (met VAK en VEK) naar de geconsolideerde ESR-vastleggingskredieten (ESR-VAK) en ESR-vereffeningskredieten (ESR-VEK).

2.1. Vastleggingskredieten

De VAK zijn alle kredieten waarmee de Vlaamse overheid nieuwe verbintenissen kan aangaan. De VAK van de Vlaamse Gemeenschap (incl. DAB's) stemmen overeen met de VAK die in de administratieve uitgaventabel opgenomen zijn onder de kolom "VAK" en de kredieten in de begrotingen van de DAB's.

De VAK van de Vlaamse Gemeenschap (inclusief DAB's) worden gecorrigeerd voor een aantal types van uitgaven om tot de ESR-VAK te komen, zoals te zien in Tabel IV-2.

Tabel IV-2: Saldi-berekening - Vastleggingskredieten Vlaamse Gemeenschap (in duizend euro)

	BO 2026	BA 2026
Vastleggingskredieten (+)	68.711.631	70.926.705
Aflossingen schuld (ESR-code 9) (-)	379.920	382.813
Deelnemingen en kredietverleningen (ESR-code 8) (-)	5.925.287	7.032.356
Toelagen (-)	28.166.049	29.139.456
Interne verrichtingen (DAB's) (-)	0	0
Correcties perimeter en materialiteitsdrempel (-)	-134.469	-135.199
Provisie onvoorziene gebeurtenissen (-)	100.000	100.000
Totaal ESR-vastleggingskredieten	34.274.844	34.407.279

Net zoals bij de VAK van de Vlaamse Gemeenschap worden ook bij de VAK van de Vlaamse rechtspersonen een aantal correcties doorgevoerd om tot de ESR-VAK te komen, zoals te zien in Tabel IV-3.

Tabel IV-3: Saldi-berekening - Vastleggingskredieten Vlaamse rechtspersonen (in duizend euro)

	BO 2026	BA 2026
Vastleggingskredieten (+)	38.861.949	42.881.969
Aflossingen schuld (ESR-code 9) (-)	2.523.384	2.552.005
Deelnemingen en kredietverleningen (ESR-code 8) (-)	4.080.356	5.141.305
Toelagen (-)	1.753.174	1.782.273
Interne verrichtingen (-)	24.748	24.748
Correcties perimeter en materialiteitsdrempel (-)	0	0

	BO 2026	BA 2026
Totaal ESR-vastleggingskredieten	30.480.287	33.381.638

Tabel IV-4 geeft een overzicht van de totale ESR-VAK van de Vlaamse Gemeenschap en de Vlaamse rechtspersonen zoals ingeschreven bij BO 2026 en BA 2026.

Bij BA 2026 stijgen de totale VAK met 3.033,8 miljoen euro, of met 4,68% vergeleken met BO 2026.

Tabel IV-4: Saldi-berekening – Totaal ESR-vastleggingskredieten (in duizend euro)

	BO 2026	BA 2026
Vlaamse Gemeenschap	34.274.844	34.407.279
Vlaamse rechtspersonen	30.480.287	33.381.638
Totaal	64.755.131	67.788.917

2.2. Vereffeningskredieten

De VEK zijn het geheel van kredieten waarmee eerder aangegane verbintenissen kunnen worden vereffend. Zowel voor de Vlaamse Gemeenschap als voor de Vlaamse rechtspersonen, kunnen de VEK rechtstreeks afgeleid worden uit de begrotingsinformatie die in de parlementaire stukken is opgenomen.

Ook de VEK van de Vlaamse Gemeenschap (inclusief DAB's) worden gecorrigeerd voor een aantal types van uitgaven om tot de ESR-VEK te komen, zoals te zien in Tabel IV-5.

Tabel IV-5: Saldi-berekening – Vereffeningskredieten Vlaamse Gemeenschap (in duizend euro)

	BO 2026	BA 2026
Vereffeningskredieten (+)	65.123.938	67.320.205
Aflossingen schuld (ESR-code 9) (-)	379.920	382.813
Deelnemingen en kredietverleningen (ESR-code 8) (-)	5.116.640	6.391.839
Toelagen (-)	24.650.746	24.797.821
Interne verrichtingen (DAB's) (-)	365.600	404.250
Correcties perimeter en materialiteitsdrempel (-)	-134.769	-135.499
Provisie onvoorziene gebeurtenissen (-)	100.000	100.000
Totaal ESR-vereffeningskredieten	34.645.801	35.378.981

Net zoals bij de VEK van de Vlaamse Gemeenschap worden ook bij de VEK van de Vlaamse rechtspersonen een aantal correcties doorgevoerd om tot de ESR-VEK te komen, zoals te zien in Tabel IV-6.

Tabel IV-6: Saldi-berekening – Vereffeningskredieten Vlaamse rechtspersonen (in duizend euro)

	BO 2026	BA 2026
Vereffeningskredieten (+)	46.271.455	47.924.661
Aflossingen schuld (ESR-code 9) (-)	2.521.333	2.549.954
Deelnemingen en kredietverleningen (ESR-code 8) (-)	3.955.682	4.938.153
Toelagen (-)	1.723.568	1.751.732
Interne verrichtingen (DAB's) (-)	6.683.148	6.949.759
Correcties perimeter en materialiteitsdrempel (-)	0	0
Totaal ESR-vereffeningskredieten	31.387.724	31.735.063

Tabel IV-7 geeft een overzicht van de totale ESR-VEK van de Vlaamse Gemeenschap en de Vlaamse rechtspersonen zoals ingeschreven bij BO 2026 en BA 2026.

De totale VEK stijgen bij BA 2026 met 1.080,5 miljoen euro, ofwel 1,64% ten opzichte van BO 2026.

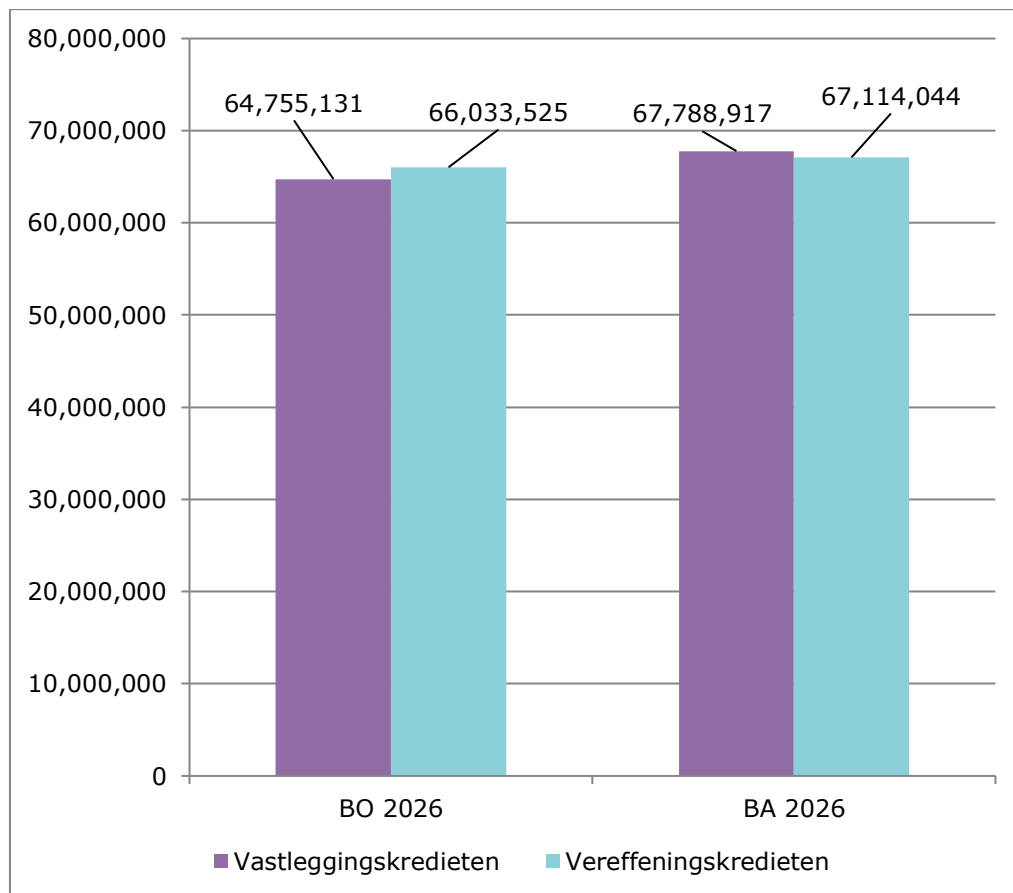
Tabel IV-7: Saldi-berekening – Totaal ESR-vereffeningskredieten (in duizend euro)

	BO 2026	BA 2026
Vlaamse Gemeenschap	34.645.801	35.378.981
Vlaamse rechtspersonen	31.387.724	31.735.063
Totaal	66.033.525	67.114.044

2.3. De globale evolutie van de vastleggingskredieten- en vereffeningkredieten

Figuur IV-1 toont aan dat bij de BO 2026 de VAK 1.278,4 miljoen euro lager liggen dan de VEK. Bij de BA 2026 liggen de VAK 674,9 miljoen euro hoger dan de VEK.

Figuur IV-1: De globale evolutie van de ESR-vastleggings- en ESR-vereffeningskredieten (in duizend euro)



2.4. Evolutie ESR 8- en ESR 9-kredieten

Hieronder worden de belangrijkste evoluties binnen de ESR 8- en ESR 9-kredieten bij BA 2026 besproken. De focus ligt op de beleidsmatige evoluties, van de ESR 8- en ESR 9-kredieten die louter zijn ingeschreven omwille van boekhoudkundig technische redenen wordt abstractie gemaakt. De beschrijving gebeurt vanuit een geconsolideerd perspectief en dus wordt elke beleidswijziging telkens maar een maal beschreven.

Volgende directe financieringen van geconsolideerde entiteiten (CB0-1CED2BA-PA) worden voorzien in 2026 (VAK/VEK) of een bijstelling van 240,9 miljoen euro:

- 1.591 miljoen euro voor VWF (-34 miljoen euro);
- 1.279 miljoen euro voor Lantis (+ 382 miljoen euro);
- 1.000 miljoen euro voor VMSW (-150 miljoen euro).

De opname van de lening door Lantis bij de Vlaamse overheid stijgt bij de BA 2026 (1.279 miljoen euro) met 382 miljoen euro ten opzichte van de BO 2026. Dit is om de gekapitaliseerde interesten (120,9 miljoen euro) en de geactualiseerde verwachte uitgaven op de projecten, PFAS en andere verontreinigingen (261,1 miljoen euro) te kunnen financieren.

Voor het defensiefonds wordt de 500 miljoen euro VAK opnieuw ingeschreven, daar er geen ruiter was ingeschreven op dit artikel (CB0-1CEX2BC-PA) en de 500 miljoen euro niet meer vastgelegd kon worden eind 2025. Er wordt voorzien om hiervan 60 miljoen te volstorten (VEK) in 2026.

Voor Fluvius wordt de 1,56 miljard VAK behouden van bij BO 2026, er wordt voorzien dat er hiervan 1,1 miljard euro VEK kan opgevraagd worden in 2026.

In uitvoering van het herstructureringsplan van de N.V. Lineas heeft Vlaanderen 20 miljoen in het kapitaal ingebracht waarvan verwacht wordt dat er in 2026 13,34 miljoen euro opgevraagd (VEK) zal worden.

Op QE0-1QEB2KB-PA worden de MijnVerbouwLening (MVL) en de noodkoopleningen aangerekend. De leningsmachtiging voor MVL van BO 2026 wordt verhoogd met de niet benutte kredieten van 2025, waardoor de machtiging stijgt met 280,2 miljoen euro tot 621,2 miljoen euro VAK bij BA 2026.

Sinds 1 januari 2026 zijn verhoogde rentekortingen van toepassing voor Mijn VerbouwLening voor doelgroep 4 en 3. Omwille van de energiecrisis kan een verhoogde take-up van de maatregel verwacht worden. Hierdoor wordt de bestaande MVL-machtiging met 70,1 miljoen euro VAK verhoogd. De totale leningsmachtiging komt zo uit op 691,3 miljoen euro VAK en 341 miljoen euro VEK bij BA 2026.

Conform het op 13/02/2026 definitief goedgekeurde Financieringsbesluit, wordt de jaarlijkse machtiging van de VMSW om gesubsidieerde leningen toe te kennen voor de bouw en renovatie van sociale huurwoningen verlaagd met 13%. Bij de BA 2026 wordt ingevolge afspraken bij hetzelfde Besluit Vlaamse Regering (BVR) ook éénmalig 100 miljoen euro machtiging voorzien voor renteloze leningen aan HOI's.

De opname van leningen binnen VITO daalt met 8 miljoen euro ten opzichte van de BO 2026. De kredietverleningen en deelnemingen binnen VITO dalen met 2,2 miljoen euro t.o.v. BO 2026, terwijl de aflossing van schulden dalen met 5 miljoen euro. Binnen de BO 2026 werd er een bedrag voorzien van 2,4 miljoen euro voor deelnemingen in spin-off bedrijven. Dit werd in BA 2026 gecorrigeerd naar 0 euro gezien de spin-offs zullen opgericht worden door middel van een inbreng in natura, niet onder de vorm van cash middelen.

De VEK-nood op het artikel QG0-1QGD2CB-PA wordt bepaald door het tempo van kredietopnemingen van eerder toegekende erfgoedleningen die dienen te gebeuren binnen de twee jaar na toekenning. De raming van de VEK-nood bij de BO 2026 gebeurde op basis van de uitvoeringscijfers tot en met 2024 en historische tijdsreeksen. Gelet op de maximale opnametermijn impliceert het lager dan geraamde tempo aan opnemingen in 2025 een hoger dan geraamde opname in 2026 en 2027. De VEK-raming voor 2026 wordt daarom met +2 miljoen euro bijgesteld. Die bijstelling is ESR-neutraal aangezien het leningen betreft die de kredietnemer aflost met intrest.

AGION en GO! hebben een recurrent budget ter beschikking om energieleningen toe te kennen. In 2023 is er echter eenmalig een extra geruiterd budget van 95,0 miljoen euro voorzien. Die budgetten zijn bijna uitgeput. Om het beleid betreffende energieleningen voor scholen te continueren wordt er daarom opnieuw 100 miljoen euro (geruiterd) VAK voorzien bij BA 2026. Dit budget wordt ten belope van 74,7 miljoen euro VAK voor ESR-8 uitgaven bij AGION in de begroting ingeschreven en voor 25,3 miljoen euro in de begroting van GO!.

Bij School Invest stijgen de ESR-9 uitgaven met 4 miljoen euro ten gevolge van de aflossing van schuld.

3. De vastleggings- en vereffeningskredieten per beleidsdomein

In Tabel IV-8 en Tabel IV-9 wordt de cijfermatige evolutie van de VAK en VEK per beleidsdomein weergegeven.

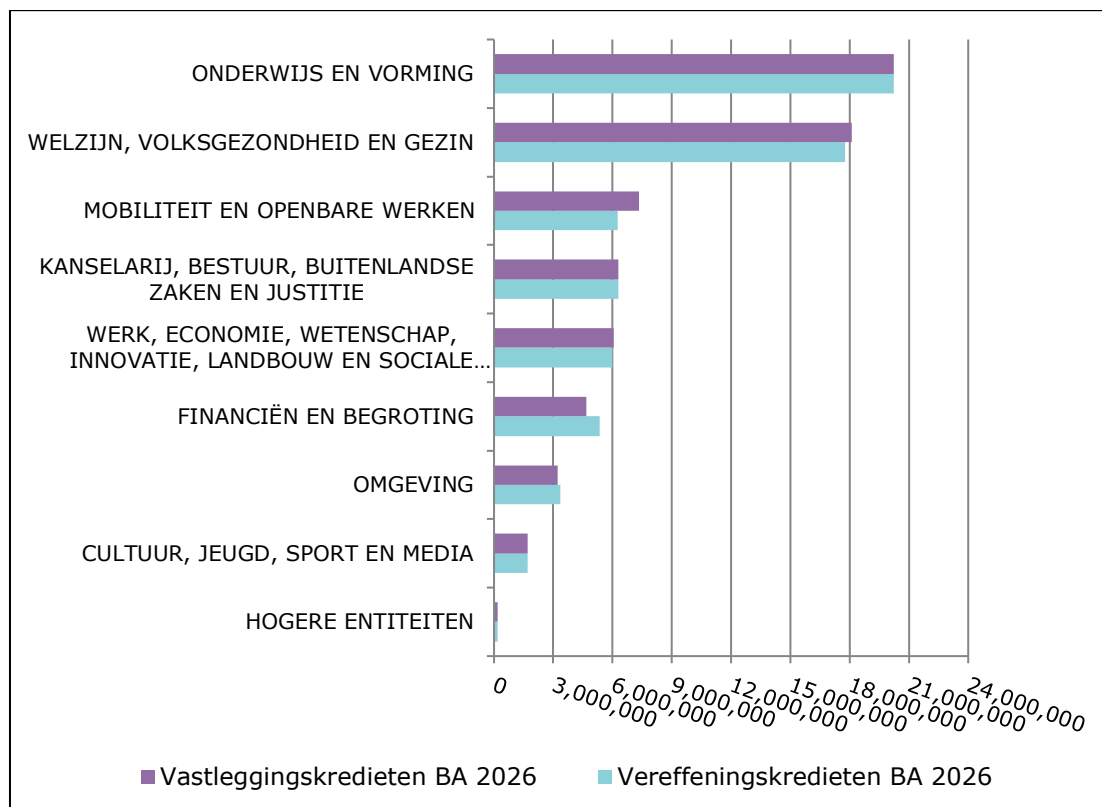
Tabel IV-8: Vastleggingskredieten per beleidsdomein (in duizend euro)

Beleidsdomein	BO 2026	BA 2026
Financiën en Begroting	4.254.556	4.654.782
Onderwijs en Vorming	20.113.632	20.245.170
Welzijn, Volksgezondheid en Gezin	18.086.640	18.096.323
Cultuur, Jeugd, Sport en Media	1.697.341	1.697.775
Mobiliteit en Openbare Werken	4.861.678	7.345.034
Omgeving	3.240.233	3.212.021
Kanselarij, Bestuur, Buitenlandse Zaken en Justitie	6.312.892	6.292.975
Werk, Economie, Wetenschap, Innovatie, Landbouw en Sociale Economie	6.011.624	6.069.863
Hogere Entiteiten	176.535	174.974
Totaal	64.755.131	67.788.917

Tabel IV-9: Vereffeningskredieten per beleidsdomein (in duizend euro)

Beleidsdomein	BO 2026	BA 2026
Financiën en Begroting	4.531.491	5.350.466
Onderwijs en Vorming	20.207.912	20.223.063
Welzijn, Volksgezondheid en Gezin	17.767.208	17.768.858
Cultuur, Jeugd, Sport en Media	1.689.330	1.689.764
Mobiliteit en Openbare Werken	6.027.239	6.263.371
Omgeving	3.416.944	3.345.709
Kanselarij, Bestuur, Buitenlandse Zaken en Justitie	6.321.441	6.305.880
Werk, Economie, Wetenschap, Innovatie, Landbouw en Sociale Economie	5.895.425	5.991.959
Hogere Entiteiten	176.535	174.974
Totaal	66.033.525	67.114.044

Figuur IV-2: Vastleggings- en vereffeningskredieten per beleidsdomein (in duizend euro)



4. Bespreking per beleidsdomein

4.1. Algemeen

In de bespreking van de uitgavenevolucie per beleidsdomein wordt de nadruk gelegd op relevante wijzigingen van de kredieten. Die wijzigingen geven onder meer aan welke beleidsintenties er genomen zijn.

Tenzij anders aangegeven, wordt met de term "kredieten" verwezen naar zowel VAK en VEK. In de mate dat er een grote afwijking is tussen de evolutie van de VAK en VEK, wordt dit ook weergegeven. Dat verschil kan bijvoorbeeld te maken hebben met een aanpassing van de betaalkalender of een vastlegging die niet jaarlijks gebeurt. De impact van de gewijzigde inflatieprognoses is niet stelselmatig opgenomen in de bespreking van de beleidsdomeinen, maar wordt hierna globaal besproken.

4.1.1. Index en sensitiviteit voor inflatie

Index

Bij de BA 2026 nemen de uitgaven toe met 331,0 miljoen euro VAK en 324,5 miljoen euro VEK ten gevolge van inflatie. Het gaat om 317,7 miljoen euro VAK en 311,2 miljoen euro VEK ten gevolge van de algemene indexatieprincipes: indexatie volgens (verwachte) overschrijdingen van de spilindex (= systeem van de loonprovisie) en indexatie volgens de jaarlijkse (verwachte) evolutie van de gezondheidsindex (GZI) (= systeem buiten de loonprovisie). Daarnaast nemen de uitgaven nog toe met 13,3 miljoen euro VAK en VEK op verschillende uitgavenposten die een specifieke indexberekening kennen.

Bij een overschrijding van de spilindex worden de sociale uitkeringen en de loonkredieten drie maanden na de overschrijding met 2% verhoogd. Voor de Vlaamse zorgsector worden de sociale uitkeringen en loonkredieten na respectievelijk 1 en 2 maanden verhoogd. Voor het opvangen van die impact op de uitgaven worden de nodige kredieten centraal voorzien op de indexprovisie bij het beleidsdomein Financiën en Begroting. Die kredieten worden na effectieve overschrijding van de spilindex herverdeeld naar de relevante begrotingsartikels. In het daaropvolgende begrotingsjaar, wanneer het effect op kruissnelheid komt en er voor 12 maanden budget nodig is, worden de uitgaven definitief gealloceerd op de desbetreffende begrotingsartikels.

De GZI wordt gebruikt om de indexering van de werkingskredieten en een beperkt deel van de loonkredieten (dewelke niet het systeem van de spilindex volgen) te bepalen. Die index wordt bij een begrotingsronde toegekend in functie van de op dat moment geraamde evolutie van de GZI.

De index bij de BA 2026 is gebaseerd op de inflatievooruitzichten die op 10 maart 2026 werden gepubliceerd door het Federaal Planbureau. Een samenvattend overzicht van deze vooruitzichten, die worden vergeleken met de bij de BO 2026 gehanteerde vooruitzichten, is hieronder te vinden.

Tabel IV-10: Inflatieparameters d.d. 10 maart 2026¹¹

	BO 2026	BA 2026	
Verwachte evolutie gezondheidsindex	1,5%	2,7%	
Overschrijding spilindex	Jan/26	Dec/25	Jul/26
Aanpassing sociale uitkeringen en lonen	Apr/26	Mrt/26	Okt/26
Aanpassing sociale uitkeringen Zorg	Apr/26	Jan/26	Aug/26
Aanpassing lonen Zorg	Apr/26	Feb/26	Sep/26

Bij de BO 2026 werd er één overschrijding verwacht in 2026, namelijk in januari 2026. Ondertussen heeft die overschrijding zich reeds gerealiseerd in december 2025. Daarnaast verwacht het Federaal Planbureau in haar vooruitzichten van maart 2026 nog een volgende overschrijding van de spilindex in juli 2026. Voor het opvangen van de impact op de uitgaven van beide overschrijdingen worden bij de BA 2026 de nodige kredieten centraal voorzien op de indexprovisie bij het beleidsdomein Financiën en Begroting. Het gaat om 782,0 miljoen euro VAK en 774,7 miljoen euro VEK, wat een toename is van de indexprovisie met 298,1 miljoen euro VAK en 294,5 miljoen euro VEK ten opzichte van de BO 2026.

De verwachte evolutie van de GZI over 2026 stijgt bij de BA 2026 ten opzichte van de BO 2026 van 1,5% naar 2,7%. Hierdoor nemen bij de BA 2026 de loonkredieten die de spilindex niet volgen toe met 17,3 miljoen euro VAK en 14,3 miljoen euro VEK en nemen de werkingskredieten, die een uitzondering hebben op de algemene niet-indexatie van de werkingskredieten in 2026, toe met 2,4 miljoen euro VAK en VEK.

Daarnaast wordt er 13,3 miljoen euro VAK en VEK voorzien op verschillende uitgavenposten die een specifieke indexberekening kennen.

In de berekeningen van de index BA 2026 werd geen rekening gehouden met de impact van de zogenaamde 'centenindex'. Op het moment van opmaak van de begrotingsdocumenten BA 2026 en het schrijven van voorliggende Algemene Toelichting is de federale programmawet, die de invoering van die loonmatiging regelt, namelijk nog niet goedgekeurd. Die impact zal, mits goedkeuring van de federale programmawet, in de uitvoering van de begroting 2026 tot uiting komen.

¹¹ Voor de afwijkende indexatie van de sociale uitkeringen en lonen Zorg op Vlaams niveau zijn de regelgevende aanpassingen nog in voorbereiding.

De impact van bovenstaande indexatie is niet stelselmatig opgenomen in de bespreking per beleidsdomein, daar de impact verspreid zit over veel verschillende begrotingsartikels. Bijlage 6 toont echter wel de verdeling per beleidsdomein en begrotingsprogramma van de indexherziening van de kredieten die de jaarlijkse evolutie van de GZI volgen en van de index voorzien op de indexprovisie. De verdeling van de indexprovisie betreft wel een indicatieve verdeling indien de kredieten zoals berekend bij de BA 2026 zouden worden toegewezen. De indexprovisie zelf is namelijk centraal gebudgetteerd bij het beleidsdomein Financiën en Begroting.

Sensitiviteit van de uitgaven voor inflatie

Zoals supra beschreven beïnvloedt de inflatie de uitgaven via het moment van overschrijding van de spilindex en via de evolutie van de gezondheidsindex (GZI).

We kunnen daarom ook nagaan wat het effect is van een afwijking van de overschrijding van de spilindex met één of meerdere maanden en een verhoging of verlaging van de GZI met 10 basispunten.

In haar vooruitzichten van 10 maart 2026 ging het Planbureau uit van een volgende overschrijding van de spilindex in juli 2026 (niveau 100,28, basisjaar 2025). Onderstaande tabel toont het effect op de uitgavenkredieten 2026 die de spilindex volgen indien de spilindex één maand vroeger of later wordt overschreden.

Tabel IV-11: VEK-effect op 2026 van wijziging overschrijding spilindex 100,28 (in duizend euro)

	Indexprovisie	Delta t.o.v. juli 2026
Overschrijding spilindex in december 2025 en juni 2026	822.963	48.286
Overschrijding spilindex in december 2025 en juli 2026	774.677	0
Overschrijding spilindex in december 2025 en augustus 2026	717.355	-57.322

Het effect van 1 maand eerder of later is niet altijd gelijk, omdat de lonen bij een overschrijding van de spilindex na september pas in het volgende jaar stijgen en omdat sommige maanden zwaarder doorwegen als de desbetreffende maand de referentiemaand is voor de berekening van het vakantiegeld of de eindejaarspremie.

Bij de BA 2026 wordt uitgegaan van een GZI van 2,7%. In onderstaande wordt het effect weergegeven van een hogere of lagere raming van de GZI met 10 basispunten op de kredieten die de jaarlijkse evolutie van de GZI volgen.

Tabel IV-12: Effect wijziging GZI met 10 basispunten (in duizend euro)

Loonkredieten	1.1
Werkingskredieten	1

4.1.2. Overzicht verdeling besparing efficiëntie van de overheid

Bij de BO 2026 besliste de Vlaamse Regering om een besparing van 120 miljoen euro door te voeren, met als doel de efficiëntie van de overheid te verhogen. Bij de BO 2026 werd die besparing tijdelijk centraal op de indexprovisie van het Departement Financiën en Begroting (CB0-1CBD2AB-PR) verwerkt. Bij de BA 2026

wordt de eerste tranche van de besparing, nl. 79,5 miljoen euro, toegewezen aan de betrokken entiteiten.

Aangezien de toewijzing van die besparing verspreid zit over alle beleidsdomeinen en veel verschillende begrotingsartikels, is de bespreking ervan niet opgenomen in de bespreking per beleidsdomein maar wordt er hieronder een globaal overzicht weergegeven.

Ingevolge de effectieve toewijzing van 79,5 miljoen euro, kan de tijdelijke verwerking van de BO 2026 voor hetzelfde bedrag worden teruggedraaid en wordt er bij de BA 2026 dus 79,5 miljoen euro terug beschikbaar gesteld op de indexprovisie.

Daarnaast wordt bij BA 2026 ook beslist dat voor het begrotingsjaar 2026 vanaf 1 juli 2026 het uitstromend personeel (pensioneringen en vrijwillig vertrek) uit de diensten Vlaamse overheid maximaal a rato van 1 op 3 zal worden vervangen. Het effect van die maatregel op de verschillende entiteiten van de Vlaamse overheid is bij de BA 2026 nog niet gekend en wordt dus ook niet toegewezen aan begrotingsartikels. Dit betekent dus dat voor dit deel van de besparing "efficiëntie van de overheid" de tijdelijke centrale verwerking op de indexprovisie gecontinueerd wordt bij de BA 2026. Het effect van de maatregel zal uit de uitvoering van de begroting 2026 blijken.

Tabel IV-13: Verdeling besparing efficiëntie van de overheid (in duizend euro)

Begrotingsartikel	VAK	VEK
Beleidsdomein Financiën en Begroting		
CB0-1CBD2AB-PR	+79.513	+79.513
CB0-1CAD2ZZ-WT	-175	-175
CB0-1CBD2AP-WT	-150	-150
CB0-1CFD2EA-WT	-355	-355
CE0-1CDD2DE-WT	-2.159	-2.159
Beleidsdomein Onderwijs en Vorming		
FB0-1FAE2ZV-IS	-48	-48
FB0-1FAE2ZZ-LO	-100	-100
FB0-1FAE2ZZ-WT	-36	-36
FB0-1FBE2AB-PR	-11.824	-11.824
FB0-1FGE2GF-WT	-63	-63
FB0-1FGE2GK-WT	-100	-100
FB0-1FGE2GL-LO	-100	-100
FB0-1FGE2GL-WT	-231	-231
FB0-1FGE2GN-WT	-68	-68
FB0-1FGE2GO-WT	-150	-150
FC0-1FAE2ZZ-WT	-260	-260
FC0-1FGE2BY-IS	-130	-130
FC0-1FGE2GE-WT	-200	-200
FC0-1FGE2GL-WT	-240	-240
FC0-1FGE2GX-IS	-416	-416
FC0-1FGE2GY-IS	-42	-42
FD0-1FAE2ZZ-WT	-176	-176
FD0-1FGE2GL-WT	-447	-447
FI0-1FGE2IA-WT	-34	-34

Beleidsdomein Welzijn, Volksgezondheid en Gezin		
GB0-1GAF2ZZ-LO	-1.011	-1.011
GB0-1GAF2ZZ-WT	-200	-200
GB0-1GEF2QY-IS	-1.918	-1.918
GB0-1GEF2UX-IS	-1.215	-1.215
GB0-1GGF2RX-IS	-547	-547
GB0-1GHF2WX-IS	-37	-37
GB0-1GIF2SX-IS	-9	-9
GD0-1GAF2ZZ-LO	-410	-410
GD0-1GAF2ZZ-WT	-41	-41
Beleidsdomein Cultuur, Jeugd, Sport en Media		
HB0-1HAX2ZZ-WT	-362	-362
HB0-1HBF2AJ-WT	-69	-69
HB0-1HBX2AH-WT	-55	-55
HB0-1HCF2TB-WT	-24	-24
HB0-1HCF2TE-WT	-6	-6
HB0-1HCF2TF-WT	-69	-69
HB0-1HCF2TL-IS	-225	-225
HB0-1HCF2TN-IS	-16	-16
HB0-1HCF2TP-IS	-57	-57
HB0-1HCF2TQ-IS	-43	-43
HB0-1HCF2TR-IS	-151	-151
HB0-1HCF2TU-IS	-140	-140
HB0-1HCF2TV-IS	-764	-764
HB0-1HCF2TW-IS	-46	-46
HB0-1HCF2TX-IS	-55	-55
HB0-1HDB2UY-IS	-24	-24
HB0-1HEI2VY-IS	-24	-24
HB0-1HEI2WY-IS	-33	-33
HB0-1HEI2XA-WT	-10	-10
HB0-1HEI2XX-IS	-644	-644
HB0-1HFH2NY-IS	-913	-913
Beleidsdomein Mobiliteit en Openbare Werken		
MB0-1MAH2ZZ-WT	-45	-45
MB0-1MDH2DY-IS	-4	-4
MB0-1MEH2EA-WT	-1.650	-1.650
MB0-1MEH2GY-IS	-5.500	-5.500
MB0-1MFH2MY-IS	-62	-62
MB0-1MHH2OD-WT	-1.050	-1.050
MB0-1MHH2RX-IS	-285	-285
MB0-1MHH2RY-IS	-17	-17
MB0-1MHH4OX-IS	-168	-168
MB0-1MIH2SA-WT	-350	-350
MB0-1MIH2WV-IS	-2.497	-2.497
MC0-1MAH2ZZ-WT	-28	-28
MC0-1MIH2SC-WT	-43	-43
MC0-1MIH2UA-WT	-1.100	-1.100
MC0-1MIH2WA-WT	-450	-450
MC0-1MIH2WX-IS	-1.199	-1.199
MC0-1MIH2WY-IS	-80	-80

MD0-1MAH2ZZ-LO	-2.300	-2.300
MD0-1MAH2ZZ-WT	-1.660	-1.660
MD0-1MHH2OE-WT	-1.823	-1.823
MD0-1MHH2QA-WT	-600	-600
Beleidsdomein Omgeving		
QB0-1QAG2ZY-IS	-28	-28
QB0-1QAX2ZW-IS	-8	-8
QB0-1QAX2ZZ-WT	-100	-100
QB0-1QCG2DW-IS	-1.031	-1.031
QB0-1QCG2JV-IS	-200	-200
QB0-1QCG2NB-WT	-137	-137
QB0-1QCG2NC-WT	-49	-49
QB0-1QCG2ND-WT	-147	-147
QB0-1QCG2NY-IS	-848	-848
QB0-1QCG2OA-WT	-615	-615
QB0-1QCG2OX-IS	-2.531	-2.531
QB0-1QFD2MA-WT	-155	-155
QC0-1QAG2ZZ-WT	-242	-242
QC0-1QCG2FF-WT	-127	-127
QD0-1QAG2ZZ-WT	-150	-150
QD0-1QCG2FA-WT	-45	-45
QE0-1QEB2KA-WT	-400	-400
QE0-1QEB4KE-WT	-354	-354
QF0-1QAB2ZZ-LO	-198	-198
QF0-1QAB2ZZ-WT	-593	-593
QF0-1QDB2TA-WT	-198	-198
QG0-1QAD2ZZ-WT	-234	-234
QG0-1QGD2AA-WT	-270	-270
Beleidsdomein Kanselarij, Bestuur, Buitenlandse Zaken en Justitie		
SA0-1SAA2ZY-IS	-186	-186
SA0-1SAX2ZZ-LO	-180	-180
SA0-1SAX2ZZ-WT	-205	-205
SA0-1SEA2BA-WT	-20	-20
SA0-1SEA2BC-WT	-100	-100
SA0-1SIA2MA-WT	-100	-100
SA0-1SOA2LA-WT	-162	-162
SA0-1SPA2OY-IS	-1.001	-1.001
SA0-1SQB2WY-IS	-632	-632
SB0-1SAC2ZZ-WT	-110	-110
SC0-1SAA2ZZ-WT	-425	-425
SC0-1SJA2NY-IS	-1.208	-1.208
SD0-1SAE2ZZ-WT	-176	-176
SG0-1SAC2ZZ-LO	-803	-803
SG0-1SAC2ZZ-WT	-25	-25
SG0-1SKC2TB-WT	-22	-22
SG0-1SKC2TY-IS	-75	-75
SGB-1SAC2ZZ-LO	-37	-37
SGB-1SAC2ZZ-WT	-48	-48
SH0-1SAA2ZZ-WT	-502	-502
SH0-1SKA2PA-WT	-612	-612
SH0-1SKA2QA-WT	-512	-512

SH0-1SKA2QY-IS	-139	-139
SH0-1SKA2RB-WT	-8	-8
SH0-1SKA2RY-IS	-9	-9
SH0-1SKC2SA-WT	-61	-61
SJ0-1SAC2ZZ-LO	-660	-660
SJ0-1SAC2ZZ-WT	-61	-61
SJ0-1SFC2DY-IS	-1.146	-1.146
SJ0-1SHD2FY-IS	-129	-129
SL0-1SAE2ZZ-LO	-977	-977
SL0-1SDE2JA-WT	-1.000	-1.000
Beleidsdomein Werk, Economie, Wetenschap, Innovatie, Landbouw en Sociale Economie		
TB0-1TAX2ZZ-WT	-871	-871
TB0-1TDE2QY-IS	-5.172	-5.172
TB0-1TEA2GT-IS	-161	-161
TB0-1TEA2HQ-IS	-216	-216
TB0-1TEA2HU-IS	-313	-313
TB0-1TFA2LW-IS	-385	-385
TB0-1TFA2LX-IS	-1.108	-1.108
TB0-1TFX2LY-IS	-215	-215
TC0-1TAA2ZZ-WT	-303	-303
TC0-1TCA2BV-IS	-41	-41
TC0-1TCA2DA-WT	-569	-569
TC0-1TCA5DY-IS	-300	-300
TF0-1TAX2ZZ-LO	-300	-300
TF0-1TAX2ZZ-WT	-185	-185
TG0-1TAX2ZZ-WT	-300	-300
TG0-1TJG2WA-WT	-596	-596
TG0-1TJX2AA-WT	-170	-170
TG0-1TJX2AB-WT	-30	-30
V10-1VIC2ZZ-LO	-111	-111
V50-1VGE2ZZ-LO	-71	-71
V60-1VHF2ZZ-LO	-10	-10
V60-1VHF2ZZ-WT	-15	-15
V70-1VNI2ZZ-LO	-45	-45
V70-1VNI2ZZ-WT	-10	-10
V80-1VKB2ZZ-LO	-110	-110
V80-1VKB2ZZ-WT	-16	-16
V90-1VOH2ZZ-LO	-65	-65
VAA-1VFA2ZZ-LO	-93	-93
VAA-1VFA2ZZ-WT	-10	-10
VR0-1VEA2ZZ-LO	-45	-45
VX0-1VMG2ZZ-LO	-68	-68
VZ0-1VJD2ZZ-LO	-67	-67
VZ0-1VJD2ZZ-WT	-18	-18

4.2. Financiën en Begroting

Open end

In december 2025 werd de spilindex voor de overheidswedden en de sociale uitkeringen laatst overschreden. Als gevolg daarvan werden de lonen en sociale

uitkeringen in maart 2026 met 2% verhoogd. In haar publicatie van 12 maart 2026 verwacht het Federaal Planbureau ondertussen echter opnieuw een overschrijding van de spilindex in juli 2026, met aanpassing van de lonen en sociale uitkeringen vanaf oktober 2026.

Om het effect van voormelde overschrijdingen van de spilindex op te vangen wordt er op de indexprovisie (CB0-1CBD2AB-PR) 740,2 miljoen euro VAK en 733,7 miljoen euro VEK voorzien. Dat is een bijstelling van 256,3 miljoen euro VAK en 253,5 miljoen euro VEK ten opzichte van de BO 2026, waarbij er op basis van de toen geldende inflatievooruitzichten werd uitgegaan van een overschrijding van de spilindex in januari 2026.

Sinds de BO 2026 heeft de Vlaamse Regering bovendien beslist om de indexatie van de sociale uitkeringen en lonen in de Zorgsector terug op respectievelijk 1 en 2 maanden na overschrijding van de spilindex te brengen in plaats van een aanpassing 3 maanden na het moment van overschrijding. De meerkost op 2026 van die beslissing wordt momenteel geraamd op 41,8 miljoen euro VAK en 41 miljoen euro VEK. Het gaat om de meerkost om de versnelde aanpassing van de lonen en sociale uitkeringen zowel bij de overschrijding van december 2025 als bij de verwachte overschrijding van juli 2026 te honoreren.

Dit brengt de totale indexprovisie (CB0-1CBD2AB-PR) bij de BA 2026 op 782 miljoen euro VAK en 774,7 miljoen euro VEK, of 298,1 miljoen euro VAK en 294,5 miljoen euro VEK meer dan bij de BO 2026.

Bij de BO 2026 is beslist om 120 miljoen euro recurrent te besparen op lonen en werking in het kader van een efficiënte overheid en werd in afwachting van een verdeling over de resp. ministeries en agentschappen met rechtspersoonlijkheid geïmputeerd op de indexprovisie (CB0-1CBD2AB-PR). Bij de BA werd reeds 79,5 miljoen euro gealloceerd bij diverse ministeries en agentschappen. Daarnaast wordt bij BA 2026 beslist dat voor het begrotingsjaar 2026 vanaf 1 juli 2026 het uitstromend personeel (pensioneringen en vrijwillig vertrek) uit de diensten Vlaamse overheid maximaal a rato van 1 op 3 zal worden vervangen. De 40,5 miljoen euro blijft gealloceerd op de indexprovisie.

De provisie voor betaalincidenties (CB0-1CBD2AB-PR) van 100 miljoen euro VEK wordt met 58,5 miljoen euro opgetrokken.

Het krediet voor de compensaties aan de lokale besturen bedraagt in 2026 88,2 miljoen euro. Ten opzichte van de BO 2026 betekent dit een toename met 10,9 miljoen euro die bestemd is voor de compensatie energiezuinige woningen.

Het benodigde krediet voor de jobbonus (CE0-1CDD2DP-WT) voor 2026 wordt geraamd op 225,7 miljoen euro of 11,4 miljoen euro meer dan het ingeschreven budget bij de BO 2026. De bijstelling is ingegeven door een update van het referentejaar (i.c. 2024 ipv 2023), het in rekening brengen van de tewerkstellingsgroei 2025 en het effect van de beperking van de werkloosheidsduur in de tijd.

Bij BA 2026 worden de woongerelateerde fiscale uitgaven (CB0-1CDD2DB-WT) op 1,0 miljard euro ESR-VAK en ESR-VEK geraamd (aan 99,44% voorschottenpercentage). Ten opzichte van de BO 2026 (eveneens aan 99,44% voorschottenpercentage) houdt die raming een status quo in. De raming bij BA 2026 is gebaseerd op de bedragen opgenomen in de administratieve nota van de FOD Financiën van 13 maart 2026.

De fiscale uitgaven met betrekking tot de dienstencheques en wijkwerken (CB0-1CDD2DC-WT) werden bij de BO 2026 op nul gezet. Het fiscaal voordeel voor de dienstencheques en wijkwerken werd vanaf 1 januari 2025 afgeschaft. De

afschaffing, een maatregel die bij de regeringsformatie 2024-2029 werd beslist, heeft bijgevolg impact vanaf AJ 2026 (begrotingsjaar 2026). Bij de BA 2025 werd de fiscale uitgave op 157,7 miljoen euro ESR-VAK en ESR-VEK geraamd.

De responsabiliseringsbijdrage (CB0-1CCD2CA-LO) wordt bij de BA 2026 op 675,6 miljoen euro ESR-VAK en ESR-VEK geraamd. Ten opzichte van de BO 2026 betekent dit een vermindering met 5,9 miljoen euro. De bijdrage ten laste van het begrotingsjaar 2026 is gebaseerd op de effectief in 2025 betaalde statutaire weddenmassa (9.505,3 miljoen euro). Bij de BO 2026 ging het nog om een raming van de in 2025 te betalen statutaire weddenmassa (9.588,5 miljoen euro). Het bijdragepercentage voor het begrotingsjaar 2026 bedraagt 7,088%. Voor het begrotingsjaar 2025 was dit 6,202%. De raming bij BA 2026 bevat een afrekening over het jaar 2025 van 1,9 miljoen euro in het nadeel van de Vlaamse Gemeenschap.

Overige bijstellingen

Bij de BA 2026 wordt de pendeldotatie (CB0-1CCD2CC-WT) op 27,3 miljoen euro ESR-VAK en ESR-VEK geraamd. Ten opzichte van de BO 2026 betekent dit een vermeerdering met 0,1 miljoen euro VAK/VEK. Het aandeel van het Vlaams Gewest in de netto-stroom van pendelaars naar het Brussels Hoofdstedelijk Gewest (BHG) wordt in (2025 en) 2026 op 61,866% geraamd (telkens 14,2 basispunten meer dan bij de BO 2026).

Op basis van een door Viapass aangeleverde raming van de beschikbaarheidsvergoeding wordt het totale budget 2026 (CE0-1CDX2DD-WT), incl. een marge van 1 miljoen euro voor onvoorziene uitgaven, geraamd op 99,3 miljoen euro of een bijstelling van 5,2 miljoen euro ten opzichte van BO 2026.

Bij de BA 2026 stijgen de rentekredieten met 4,7 miljoen euro tot 1.206,2 miljoen euro. De belangrijkste componenten voor die stijging zijn:

- meer rente benodigd voor LT-financieringen in 2026 dan ingeschat bij de BO 2026 (+11,41 miljoen euro). Dit is grotendeels het gevolg van hogere rentetarieven in 2026 als gevolg van de oorlog in Iran;
- minder rente benodigd voor LT-financieringen in 2025 (-10,35 miljoen euro) doordat de financieringen in 2025 gebeurden aan een lager tarief dan ingeschat bij de BO 2026;
- meer rente benodigd voor de interne beleggingen van ESR-geconsolideerde instellingen als gevolg van de stijgende rentevoeten ook op korte termijn (+2,75 miljoen euro);
- meer rente benodigd voor KT-financieringen (+0,5 miljoen euro) door de stijgende rentetarieven enerzijds en een lager ingeschatte rente op de zichtrekening anderzijds.

De andere financiële kosten stijgen met 1,7 miljoen euro tot 24,5 miljoen euro. Dit is enerzijds het gevolg van een hoger ingeschatte taks op de effectenrekening (+2,2 miljoen euro) en hogere ingeschatte kosten voor schulduitgiftes (+1,8 miljoen euro) en anderzijds een lager ingeschatte roerende voorheffing op de zichtrekening (-2,5 miljoen euro).

De nieuwe meerjarige provisie binnen het programma "Provisies" van het beleidsdomein Financiën en Begroting voor de projecten die zijn weerhouden in het Vlaamse Sociaal Klimaatplan (VR 2025 1912 DOC.1303/1BIS) wordt verhoogd met 18,9 miljoen euro.

De provisie CB0-1CBD2AR-PR bedraagt 99,2 miljoen euro en wordt gevoed door 25% Vlaamse cofinanciering uitgezonderd voor de maatregelen 6-8 (16,4 miljoen

euro) en 75% Europese subsidies uit de Sociaal Klimaatfonds (82,8 miljoen euro). De Europese subsidies worden ingeschreven op het begrotingsartikel CB0-9CBDAAF-OW.

Voor de VEK-inschatting van de Relanceprovisie (CB0-1CBD2AH-PR) werd vertrokken van het encours per eind 2025. Dit resulteert in een verwachte vereffening in 2026 van 711,6 miljoen euro. Dat is 340,1 miljoen euro meer dan de VEK-kredietraming bij de BO 2026.

Voor de VEK-inschatting van de provisie Repower EU (CB0-1CBD2AN-PR) werd vertrokken van het encours per eind 2025. Dit resulteert in een verwachte vereffening in 2026 van 88,5 miljoen euro. Dat is 22,8 miljoen euro meer dan de VEK-kredietraming bij de BO 2026.

In uitvoering van de afspraken van de Vlaamse Regering op 19 december 2025 wordt er bij BA 2026 14,9 miljoen euro VAK en VEK voorzien op de Oekraïneprovisie (CB0-1CBD2AM-PR) voor de opvang, begeleiding, integratie en inburgering van tijdelijk ontheemden uit Oekraïne. Omwille van de afbouwstrategie worden geen middelen uitgetrokken voor andere sectorale maatregelen. Dit leidt tot een daling van 10,3 miljoen euro VAK en VEK ten opzichte van de BO 2026.

Compensaties

Net als in voorgaande jaren wordt de provisie voor het ondervangen van de kost van de endogene groei (CB0-1CBD2AB-PR) volledig (6,3 miljoen euro) gecompenseerd naar de ministeries en de agentschappen met rechtspersoonlijkheid.

4.3. Werk, Economie, Wetenschap, Innovatie, Landbouw en Sociale Economie

Economie

Instellingen

De ESR-VAK van het **Fonds voor Innoveren en Ondernemen (FIO)** bedragen 832,1 miljoen euro bij BA 2026. Ten opzichte van de BO 2026 komt dit neer op een vermeerdering met 10,5 miljoen euro. De bedoelde vermeerdering is vooral te verklaren door enkele compensaties vanuit de provisie O&O (begrotingsartikel TB0-1TBA2AH-PR):

- 5,0 miljoen euro voor Flagships (in het kader van de Vlaamse Innovatie en Industriestrategie voor Veiligheid en Defensie - VISD);
- 5,5 miljoen euro voor innovatie- en industrieondersteuning voor defensieprojecten (eveneens in het kader van VISD);
- 0,5 miljoen euro voor een vervolgstudie aangaande Small Modular Reactors.

De verwachte uitgaven voor Indirect Carbon Leakage worden bij BA 2026 met 0,9 miljoen euro (ESR-VAK en ESR-VEK) naar boven bijgesteld.

De ESR-VEK van het FIO bedragen 781,0 miljoen euro bij BA 2026. Ten opzichte van de BO 2026 worden ze met 1,4 miljoen euro naar boven bijgesteld, waarvan 0,9 miljoen euro voor Indirect Carbon Leakage.

Wetenschap en Innovatie

Compensaties

Er wordt 4,5 miljoen euro VAK verschoven van TB0-1TBA2AH-PR naar TB0-1TEA5GT-IS ter financiering van het FSDB (Fonds Strategisch Defensie gerelateerd Basisonderzoek). In het kader van de Vlaamse Innovatie- en Industriestrategie werd door de Vlaamse Regering een meerjarig plan goedgekeurd. Die compensatie ondersteunt strategisch defensiegerelateerd onderzoek.

De kredieten worden herschikt ten belope van 5 miljoen euro VAK van TB0-1TBA2AH-PR naar TC0-1TCA5DY-IS voor de financiering van flagshipprojecten binnen het Vlaams innovatie- en strategisch defensiebeleid.

Daarbovenop wordt er 5,5 miljoen euro VAK verschoven vanuit TB0-1TBA2AH-PR naar TC0-1TCA5DY-IS, in functie van innovatie- en industrieondersteuning binnen defensiegerelateerde projecten.

Er wordt 1,3 miljoen euro VAK en VEK gecompenseerd van TB0-1TFA2LC-WT naar TB0-1TBA2AH-PR in het kader van een eenmalige herschikking vanuit regeneratieve geneeskunde naar de provisie voor onderzoek en ontwikkeling.

Tenslotte wordt er 1,6 miljoen euro VAK en VEK gecompenseerd vanuit de Provisie O&O naar CB0-1CED2BA-WT voor de rentecompensatie voor het defensiefonds en BAC (Brussels Airport Company).

Bijstellingen

Er wordt een bijstelling doorgevoerd van + 7,9 miljoen euro VAK en VEK op de provisie O&O in functie van het definitief dividend 2026 vanuit Roadrunner Invest.

Werk

Er wordt bij de BA 2026 eenmalig 3,6 miljoen euro VAK en VEK extra ingeschreven voor de uitgaven m.b.t. het Europees Sociaal Fonds (ESF). Die extra kost wordt budgetneutraal gemaakt door de volgende eenmalige bijstellingen:

- Jobbonus plus (TB0-1TDE2QD-WT): - 2,3 miljoen euro VAK en VEK;
- Competitiviteitsprovisie (TB0-1TBE2AN-PR): -0,2 miljoen euro VAK en VEK;
- Werkprovisie (TB0-1TBE2AL-PR): -1,1 miljoen euro VAK en VEK.

De uitgaven voor de sectorale doelgroepverminderingen (TB0-1TDE2QG-WT) dalen bij de BA 2026 met 1,3 miljoen euro VAK en VEK:

- een daling van 0,9 miljoen euro omwille van een lagere raming van de werkgeversbijdragen zeevarenden door de 10% besparing op werkgeversbijdragen die inging vanaf 1 oktober 2025;
- een daling van 0,4 miljoen euro omwille van een lagere raming van de doelgroepvermindering voor onthaalouders.

De uitgaven voor de transitiepremie (TB0-1TDE2QJ-WT) stijgen met 1,6 miljoen euro VAK en VEK, omdat er in december 2025 nog een grote toevloed van aanvragen kwam na de aankondiging dat er vanaf 1 januari 2026 geen nieuwe aanvragen van de transitiepremie meer mogelijk zijn. Een deel van de bij BO 2026 ingeschreven besparing wordt dus teruggedraaid. Die stijging valt uiteen in de volgende bewegingen:

- een toekomstige compensatie vanuit de uitdoof van de werkhervattingstoelag (TB0-1TDE2QE-WT) van 0,9 miljoen euro VAK en VEK;
- een bijstelling vanuit de algemene middelen van 0,7 miljoen euro VAK en VEK.

De uitgaven voor het Vlaams Zorgkrediet dalen bij de BA 2026 met 3,8 miljoen euro VAK en VEK door de volgende oorzaken:

- Vlaams Gewest (TB0-1TDE2RC-WT):
 - o een lagere stijging van nieuwe dossiers Vlaams Zorgkrediet dan verwacht bij de BO 2026: -1,0 miljoen euro VAK en VEK;
 - o een snellere uitdoof van de loopbaanonderbreking dan voorzien bij de BO 2026: -0,8 miljoen euro;
- Vlaamse Gemeenschap (TB0-1TDE2RD-WT):
 - o een update van de gemiddelde kost van de dossiers Vlaams Zorgkrediet: -1,1 miljoen euro VAK en VEK;
 - o een snellere uitdoof van de loopbaanonderbreking dan voorzien bij de BO 2026: -0,9 miljoen euro.

Instellingen

Bij de BA 2026 dalen de ESR-VAK van de **VDAB** met 15,4 miljoen euro, tot 905,3 miljoen euro ESR-VAK (inclusief index). Dit wordt verklaard door onderstaande oorzaken:

- De toelage daalt met 2,3 miljoen euro.
- De ESR-VAK saldo-opbouw stijgt met 12,0 miljoen euro.
- De uitgaande interne stromen stijgen met 2,4 miljoen euro.
- De eigen ontvangsten stijgen met 1,2 miljoen euro.

De ESR-VEK stijgen met 22,3 miljoen euro, tot 943,3 miljoen euro ESR-VEK (inclusief index). Dit wordt verklaard door onderstaande oorzaken:

- De toelage daalt met 2,3 miljoen euro.
- De ESR-VEK saldo-opbouw daalt met 25,7 miljoen euro.
- De uitgaande interne stromen stijgen met 2,4 miljoen euro.
- De eigen ontvangsten stijgen met 1,2 miljoen euro.

Onderstaande niet-exhaustieve lijst geeft de voornaamste oorzaken van de afname in eigen ontvangsten weer:

- De extra middelen uit Europese fondsen dalen met 8,5 miljoen euro.
- De ESF actor- en regiemiddelen dalen met 5,5 miljoen euro.
- De opbrengsten uit de samenwerking met RIZIV stijgen met 5,4 miljoen euro.
- Er wordt 3,4 miljoen euro ontvangst voorzien voor het uitdoofscenario van de IBO-hervorming.
- Er worden 3,3 miljoen euro extra ontvangsten uit het Europees herstelfonds (EGF) voorzien.
- De opbrengsten uit wijk-werken stijgen met 1,2 miljoen euro.
- De ontvangsten uit de clusters Industrie en Diensten aan personen en bedrijven stijgen met 1,0 miljoen euro.
- De overige inkomsten en de inkomsten uit opleidingen voor werknemers op verzoek van de werkgever stijgen met 1,0 miljoen euro.
- De ontvangsten m.b.t. Vlaamse cofinanciering voor leerjobs dalen met 0,2 miljoen euro.

Sociale Economie

Er wordt bij de BA 2026 eenmalig 3,2 miljoen euro VAK en VEK gecompenseerd vanuit Collectief Maatwerk (TB0-1THC2UA-WT) naar de toelage aan VDAB (TB0-1TDE2QY-IS) voor de IT kost van databankkoppelingen bij VDAB m.h.o.o. een vlottere en betere toeleiding en indicering naar de sociale economie van werkzoekenden.

De uitgaven voor de loonpremie Individueel Maatwerk worden met 3,4 miljoen euro VAK en VEK bijgesteld omwille van een actualisatie van de raming.

4.4. Onderwijs en Vorming

Onderwijs en Vorming – loonkredieten onderwijspersoneel

Binnen het beleidsdomein Onderwijs en Vorming vormen de loonkredieten van het onderwijspersoneel de voornaamste uitgavenpost. Deze subsectie beperkt zich tot de bespreking van die loonkredieten, exclusief het hoger onderwijs dat afzonderlijk wordt besproken. De verschillende andere budgetwijzigingen binnen de onderwijsbegroting komen verder aan bod.

Om het globale effect per uitgavenpost overzichtelijk weer te geven, wordt er gestart met een kort overzicht van de totale wijzigingen bij de BA 2026 ten opzichte van de BO 2026:

- De loonkredieten van het basisonderwijs (FC0-1FDE2DA-WT) stijgen met 6,8 miljoen euro.
- De loonkredieten van het secundair onderwijs (FC0-1FDE2DD-WT) dalen met 44,4 miljoen euro.
- De specifieke loonbetalingen (FC0-1FDE2DG-WT), voornamelijk bestaande uit de kredieten voor busbegeleiding en vervoerskosten, dalen met 1,2 miljoen euro.
- De loonkredieten voor het deeltijds kunstonderwijs (FC0-1FFE2CA-WT) dalen met 2,7 miljoen euro.
- De loonkredieten voor de leersteuncentra (FC0-1FDE2DI-WT) stijgen met 0,8 miljoen euro.
- De loonkredieten voor de pedagogische begeleiding en inspectie levensbeschouwelijke vakken (FC0-1FGE2GA-WT) dalen met 0,4 miljoen euro.
- De loonkredieten van de centra voor leerlingenbegeleiding (FC0-1FGE2GC-WT) stijgen met 3,9 miljoen euro.
- De loonkredieten voor het volwassenenonderwijs (FD0-1FFE2FA-WT) dalen met 31,7 miljoen euro.
- De uitgaven op het algemeen wedderecuperatiefonds (FC0-1FDE4DG-WT) stijgen met 23,5 miljoen euro.
- De loonuitgaven op het begrotingsfonds deeltijds kunstonderwijs (FC0-1FFE4CA-WT) stijgen met 1 miljoen euro.
- De loonuitgaven op het begrotingsfonds basiseducatie (FD0-1FFE4FA-WT) dalen met 0,5 miljoen euro.

Open end

De geraamde loonuitgaven voor het onderwijspersoneel worden in grote mate gedreven door onderliggende parameters (zoals de leerlingenevolutie en de evolutie van de anciënniteit van het personeel). Bij de BA 2026 worden de open end-regelingen voor de verschillende niveaus als volgt aangepast:

- een stijging met 15,8 miljoen euro bij het basisonderwijs;
- een stijging met 37,9 miljoen euro in het secundair onderwijs;
- een daling met 1,2 miljoen euro voor de specifieke loonbetalingen;
- een daling met 2,1 miljoen euro bij de loonkredieten van het deeltijds kunstonderwijs;
- een stijging met 0,9 miljoen euro bij de loonkredieten van de leersteuncentra;
- een stijging met 1,0 miljoen euro bij de loonkredieten van de pedagogische begeleiding en inspectie levensbeschouwelijke vakken;
- een stijging met 1,5 miljoen euro van de loonkredieten van de centra voor leerlingenbegeleiding;
- een daling met 9 miljoen euro van de lonen volwassenenonderwijs.

Overige bijstellingen

Er worden ten eerste een aantal verschuivingen doorgevoerd tussen de reguliere loonkredieten en de beschikbare kredieten op begrotingsfondsen. Het gaat om communicerende vaten: een hogere aanwending van loonkredieten op een begrotingsfonds heeft een lagere aanwending op de individuele loonkredieten tot gevolg en vice versa. De lonen worden als volgt bijgesteld:

- lonen basisonderwijs: +0,4 miljoen euro VAK/VEK;
- lonen secundair onderwijs: -18,9 miljoen euro VAK/VEK;
- specifieke loonbetalingen: +0,1 miljoen euro VAK/VEK;
- lonen deeltijds kunstonderwijs: +0,3 miljoen euro VAK/VEK n.a.v. een daling van de loonuitgaven voor deeltijds kunstonderwijs op het wedderecuperatiefonds en -1 miljoen euro ten gevolge van een stijging van de uitgaven van het begrotingsfonds deeltijds kunstonderwijs;
- lonen leersteuncentra: -0,1 miljoen euro VAK/VEK;
- lonen pedagogische begeleiding en inspectie levensbeschouwelijke vakken: -1,4 miljoen euro VAK/VEK;
- lonen centra voor leerlingenbegeleiding: +2,5 miljoen euro VAK/VEK;
- lonen volwassenenonderwijs: -5,8 miljoen euro VAK/VEK.

Bijgevolg wijzigen de kredieten van de drie begrotingsfondsen als volgt:

- loonuitgaven via het wedderecuperatiefonds (FC0-1FDE4DG-WT): +23,5 miljoen euro VAK/VEK;
- loonuitgaven via het begrotingsfonds deeltijds kunstonderwijs (FC0-1FFE4CA-WT): +1 miljoen euro VAK/VEK;
- loonuitgaven via het begrotingsfonds basiseducatie (FD0-1FFE4FA-WT): -0,5 miljoen euro VAK/VEK.

Daarnaast zijn er aantal bewegingen op de loonkredieten ten gevolge van de correcte toewijzing van besparingen die bij de BO 2026 op andere uitgavenposten verwerkt werden (voornamelijk provisionele kredieten), omdat de correcte invulling en verdeling destijds nog niet gekend was. Bij de BA 2026 worden die besparingen wel correct verwerkt binnen de onderwijsbegroting. Het gaat dus niet om extra besparingen binnen de onderwijsbegroting, maar om een verschuiving naar de correcte begrotingsartikels:

- lonen basisonderwijs: een bijstelling van -9,4 miljoen euro VAK/VEK voor de besparing i.v.m. de levensbeschouwelijke vakken (FC0-1FDE2DA-WT);
- lonen secundair onderwijs: een bijstelling van -5,4 miljoen euro VAK/VEK t.g.v. de aanpassing van de degressiviteit van de omkadering waarbij alle schijven dalen met 10% (FC0-1FDE2DD-WT);
- lonen secundair onderwijs: een bijstelling van -0,8 miljoen euro VAK/VEK door het effect van de aanpassing van de degressiviteit op de globale puntenenveloppe (FC0-1FDE2DD-WT);
- lonen secundair onderwijs: een bijstelling van -5 miljoen euro VAK/VEK door de vermindering van omkadering voor OKAN-vervolgschoolcoaches (FC0-1FDE2DD-WT);
- lonen secundair onderwijs: een bijstelling van -17,5 miljoen euro VAK/VEK door de besparingen op levensbeschouwelijke vakken (FC0-1FDE2DD-WT);
- lonen secundair onderwijs: een bijstelling van -8,7 miljoen euro VAK/VEK omwille van de daling van leerlingenaantallen 7e jaar door de modernisering van het secundair onderwijs (FC0-1FDE2DD-WT);
- lonen secundair onderwijs: een bijstelling van -4,4 miljoen euro VAK/VEK door het schrappen van het forfaitair deel van de globale puntenenveloppe van scholengemeenschappen (FC0-1FDE2DD-WT);
- lonen volwassenenonderwijs: een bijstelling van -10,7 miljoen euro VAK/VEK in het kader van de besparingen in de CVO-scholen voor niet-NT2 opleidingen (FD0-1FFE2FA-WT);
- lonen volwassenenonderwijs: een bijstelling van -6,2 miljoen euro VAK/VEK ten gevolge van besparingen op asielmiddelen (FD0-1FFE2FA-WT).

Compensaties

Er wordt in totaal 8,2 miljoen euro VAK/VEK gecompenseerd naar de AGODI-provisie (FC0-1FBE2AA-PR):

- 2,2 miljoen euro VAK/VEK vanuit de lonen secundair onderwijs (FC0-1FDE2DD-WT) ten gevolge van een actualisatie van de ramingen voor de maatregelen i.v.m. zij-instroom, lerarenbonus en leraar-specialist.
- 5,6 miljoen euro VAK/VEK vanuit de lonen secundair onderwijs (FC0-1FDE2DD-WT) ter financiering van de gemeenschapsinstellingen.
- 0,4 miljoen euro VAK/VEK vanuit de lonen basisonderwijs (FC0-1FDE2DA-WT) ten gevolge van een actualisatie van de ramingen voor de verlenging i.v.m. zij-instroom.

Er wordt 0,5 miljoen euro VAK/VEK gecompenseerd van de AGODI-provisie (FC0-1FBE2AA-PR) naar de lonen basisonderwijs (FC0-1FDE2DA-WT), om de budgettaire impact van de aangepaste regelgeving omtrent moederschapsbescherming op te vangen (0,4 miljoen euro) en voor de meerkost van de verlenging lerarenbonus (0,1 miljoen euro).

Ten slotte wordt er 10,9 miljoen euro VAK/VEK gecompenseerd van de lonen secundair onderwijs (FC0-1FDE2DD-WT) naar de basisfinanciering van het hoger onderwijs (FD0-1FEE2EA-IS) voor bijkomende financiering van de graduaatsopleidingen naar aanleiding van de hervorming van het 7e jaar secundair (BSO).

Onderwijs en Vorming – andere budgetwijzigingen (excl. loonkredieten)

Naast de wijzigingen op de loonkredieten voor het onderwijspersoneel zijn er nog verschillende budgetwijzigingen binnen de onderwijsbegroting. Die worden hieronder besproken.

Open end

De werkingskredieten voor de verschillende onderwijsniveaus (exclusief hoger onderwijs) worden als volgt aangepast:

- een daling met 0,2 miljoen euro van de werkingsmiddelen voor het buitengewoon basisonderwijs (FC0-1FDE2DC-WT);
- een daling met 0,6 miljoen euro van de werkingsmiddelen buitengewoon secundair onderwijs (FC0-1FDE2DF-WT);
- een stijging met 0,1 miljoen euro van de werkingsmiddelen voor de internaten (FC0-1FDE2DH-WT);
- een daling met 0,2 miljoen euro van de werkingskredieten voor de leersteuncentra (FC0-1FDE2DJ-WT) o.b.v. de leerlingenevolutie;

De geraamde uitgaven voor de studiefinanciering hoger onderwijs dalen bij de BA 2026 met 6,4 miljoen euro (FD0-1FGE2HA-WT).

Overige bijstellingen

Zoals reeds besproken zijn er bij de BA 2026 verschillende bewegingen ten gevolge van de correcte toewijzing van besparingen die bij de BO 2026 op andere uitgavenposten verwerkt werden. Die verschuivingen hadden binnen de loonkredieten, zoals supra besproken, volgend effect:

- een daling met 9,4 miljoen euro van de loonbudgetten basisonderwijs;
- een daling met 41,7 miljoen euro van de loonbudgetten secundair onderwijs;
- een daling met 16,9 miljoen euro van de loonbudgetten volwassenenonderwijs.

Daarnaast wijzigen ook volgende kredieten ten gevolge van die verschuivingen:

- een daling met 1,0 miljoen euro van de in het kader van de asielcrisis ingeschreven werkmiddelen volwassenenonderwijs;
- een daling met 1,8 miljoen euro van de kredieten voor het Gemeenschapsonderwijs (GO!);
- een daling met 5,2 miljoen euro van de kredieten voor het Agentschap voor Infrastructuur in het Onderwijs (AGION);
- de ontvangsten uit inschrijvingsgelden volwassenenonderwijs dalen met 19,6 miljoen euro (zie ook bespreking van de ontvangsten in hoofdstuk 3).

Bovenstaande toewijzing van besparingen hebben tot gevolg dat de voorlopige invulling ervan bij BO 2026 op provisionele kredieten van het beleidsdomein Onderwijs en Vorming kan worden teruggedraaid:

- de Digisprongprovisie (FB0-1FBE2AB-PR) wordt verhoogd met 14,8 miljoen euro;
- de AGODI-provisie (FC0-1FBE2AA-PR) wordt verhoogd met 41,3 miljoen euro.

Het geraamde budget voor het individueel leerlingenvervoer (FC0-1FGE2GE-WT) neemt toe met 0,3 miljoen euro.

Compensaties

Vanuit de Digisprongprovisie (FB0-1FBE2AB-PR) wordt er eenmalig 4 miljoen euro gecompenseerd naar het Agentschap Justitie en Handhaving voor de financiering van IT-projecten.

Er worden verschillende compensaties doorgevoerd van en naar de AGODI-provisie (FC0-1FBE2AA-PR). Een aantal werden reeds supra besproken bij de loonkredieten. Daarnaast vinden nog volgende significante compensaties plaats:

- een compensatie ten belope van 6,5 miljoen euro VAK/VEK vanuit de werkmiddelkredieten gewoon secundair onderwijs (FC0-1FDE2DE-WT) naar de AGODI-provisie. De berekening van de toelage capaciteit B-stroom (BSO) komt lager uit dan het oorspronkelijk geplande budget.
- een compensatie ten belope van 12,3 miljoen euro VAK/VEK vanuit de AGODI-provisie naar de werkmiddelkredieten gewoon secundair onderwijs (FC0-1FDE2DE-WT), bestemd voor de bij programmadecreet BO2026 opgenomen financiering van de aanvangsbegeleiding in het secundair onderwijs.
- een compensatie ten belope van 7,3 miljoen euro VAK/VEK vanuit de AGODI-provisie naar de werkmiddelkredieten gewoon basisonderwijs (FC0-1FDE2DB-WT), bestemd voor de bij programmadecreet BO2026 opgenomen financiering van de aanvangsbegeleiding in het basisonderwijs.
- een compensatie ten belope van 8,4 miljoen euro VAK/VEK vanuit de AGODI-provisie naar FC0-1FGE2GI-WT "onderwijs-arbeidsmarkt en levenslang leren". Dit is bedoeld voor de financiering van de Syntra opleidingscentra. Ten gevolge van een stijgend aantal leerlingen met een duaal leertraject wordt a.d.h.v. die compensatie het budget bijgesteld.

Vanuit de AHOVOKS-provisie (FD0-1FBE2AA-PR) wordt er 5,8 miljoen euro herschikt naar de toelage aan het hoger onderwijs (FD0-1FEE2EA-IS) als bijkomende investeringssteun voor nieuwe arts- en AI-opleidingen aan de universiteiten.

Instellingen

De toelage van de basisfinanciering aan **de universiteiten en hogescholen (U&HS)** nemen toe met 19,1 miljoen euro. Die toename is onder andere het gevolg van een compensatie van 5,8 miljoen euro vanuit de AHOVOKS-provisie

(FD0-1FBE2AA-PR) als bijkomende investeringssteun voor nieuwe artsen- en AI-opleidingen aan de universiteiten en een compensatie van 10,9 miljoen euro vanuit de loonkredieten secundair onderwijs (FC0-1FDE2DD-WT) voor bijkomende financiering van de graduaatsopleidingen naar aanleiding van de hervorming van het 7e jaar secundair (BSO).

Ten gevolge van die toegenomen toelagen, maar onder andere ook de toegenomen eigen ontvangsten, nemen de ESR-uitgaven van de U&HS toe met 38,9 miljoen euro bij de BA 2026 ten opzichte van de BO 2026. De drie meest significante veranderingen in de uitgaven zijn een toename van de uitgaven aan lonen en sociale lasten met 77,4 miljoen euro, een toename van de algemene werkingskosten met 18,0 miljoen euro en een daling van de investeringen met 54,1 miljoen euro.

Bij **het Agentschap voor Infrastructuur in het Onderwijs (AGION)** dalen de ESR-VAK en ESR-VEK met 5,2 miljoen euro. Dit is het gevolg van de verschuivingen in besparingen tussen BO 2026 en BA 2026. Er wordt ook 19,0 miljoen euro extra VEK voorzien op de investeringstoelage (FC0-1FGE5BY-IS), maar die dient ter aanzuivering van het saldo van AGION en geeft dus geen aanleiding tot extra ESR-uitgaven.

De ESR-VAK en ESR-VEK bij het **Gemeenschapsonderwijs (GO!)** dalen met 2,1 miljoen euro bij BA 2026. Dit is hoofdzakelijk het gevolg van de verschuivingen in besparingen tussen BO 2026 en BA 2026. Die verschuiving geeft namelijk aanleiding tot een daling van de kredieten voor het GO! met 1,8 miljoen euro.

Bij **de DBFM Scholen van Morgen** stijgen de ESR-VAK en de ESR-VEK met 0,8 miljoen euro ten opzichte van de BO 2026. Dit is het gevolg van een daling van de intrestlasten (-1 miljoen euro), een stijging van de kapitaalvergoedingen (+2 miljoen euro) en een daling van de werkingskosten (-0,3 miljoen euro).

Zowel de ESR-VAK als de ESR-VEK van **School Invest** dalen met 4,7 miljoen euro ten opzichte van de BO 2026, tot 37 miljoen euro. Dit is voornamelijk het gevolg van de omzetting van de kapitaalsubsidie voor het Koninklijk Conservatorium Brussel ten belope van 5 miljoen euro in een kapitaalverhoging voor hetzelfde bedrag.

4.5. Welzijn, Volksgezondheid en Gezin

Zorg

Open end

Binnen de Vlaamse Sociale Bescherming (VSB) wordt bij de BA 2026 de raming van de open end uitgaven voor de financiering van de woonzorgcentra binnen de ouderenzorg geactualiseerd (GB0-1GCF2VX-IS). Die actualisatie resulteert in een neerwaartse bijstelling van -27,9 miljoen euro VAK en VEK. Die bijstelling is het resultaat van volgende actualisaties:

- Lagere bezettingsgraad: de gemiddelde bezettingsgraad van de woonegelegenheden wordt geactualiseerd van 95% bij BO 2026 naar 94,4% bij BA 2026. Die bijstelling leidt tot een budgettair effect van -15,6 miljoen euro VAK en VEK.
- Lagere aangroei van woonegelegenheden: de raming van de aangroei van het aantal erkende woonegelegenheden wordt neerwaarts bijgesteld. Dit resulteert in een vermindering van de uitgaven met -11,5 miljoen euro VAK en VEK.

- De actualisatie van de parameter basistegemoetkoming zorg wordt bij de BA 2026 constant gehouden en gemonitord in het kader van de begrotingsuitvoering.

Overige bijstellingen

Op het begrotingsartikel GB0-1GCF2FB-WT (Uitvoering Sociale Akkoorden) wordt 1,6 miljoen euro VAK en VEK bijgesteld. Die bijstelling is het resultaat van de gerealiseerde ontvangsten in 2025.

Compensaties

Vanuit begrotingsartikel GB0-1GCF2FA-WT (Vlaams Intersectoraal Akkoord) wordt 1,3 miljoen euro VAK en VEK gecompenseerd naar TB0-1THC2UA-WT (Collectief Maatwerk). Met die compensatie worden de sectorale middelen VIA 3/4 voor de personeelsleden met sociaal maribel statuut structureel verankerd in PC 327.01.

Opgroeien

Open end

Bij Opgroeien Regie wordt de raming voor het Groeipakket geactualiseerd (GB0-1GEF2QX-IS) voor BA 2026. Die actualisatie omvat een indexbijstelling van +10,6 miljoen euro VAK en VEK en een open end bijstelling van +9,4 miljoen euro VAK en VEK. Dat laatste is het gevolg van:

- De rechten voor 2026 die worden toegekend in het lopende jaar 2026 zullen met 2,4 miljoen euro toenemen (+0,06%). Aan de ene kant worden de basisbedragen en de zorgtoeslagen iets hoger geraamd ten opzichte van BO 2026. Aan de andere kant wordt het toekenningspercentage van de sociale toeslag neerwaarts bijgesteld, waardoor het geraamde bedrag voor de sociale toeslag lager wordt ingeschat ten opzichte van BO 2026.
- De regularisaties (retroactieve toekenning van rechten uit de voorgaande jaren) worden 7,1 miljoen euro hoger geraamd ten opzichte van BO 2026. Dit ligt volledig in lijn met de resultaten van de begrotingsuitvoering 2025, waaruit bleek dat de regularisaties hoger uitkwamen dan geraamd.

Overige bijstellingen

De kostendrijvers voor jeugdhulp en pleegzorg worden op de toelage van het begrotingsartikel GB0-1GEF2MX-IS aan Opgroeien Regie geactualiseerd. Dit leidt tot volgende budgettaire bijstellingen:

- Voor de pleegzorg vermindert de toelage met -4,8 miljoen euro VAK en VEK. De meervraag van bij BO 2026 (+11,1 miljoen euro VAK en VEK) bleek te hoog ingeschat. Uit de actualisatie bleek vooral dat het component van loon en werking naar beneden werd bijgesteld.
- Voor de jeugdhulp stijgt de weddedrift met 4,8 miljoen euro VAK en VEK op basis van de meest recente cijfers.
- Het budget met betrekking tot de specifieke acties stijgt met 0,8 miljoen euro VAK en VEK.

Compensaties

Vanuit begrotingsartikel GB0-1GEF2UX-IS wordt de onderbenutting vanuit de voorziene middelen voor kinderopvang gecompenseerd binnen het beleidsdomein ten behoeve van het gezinsbeleid. Hieronder wordt een overzicht gegeven van de belangrijkste budgetneutrale bewegingen:

- Er wordt 5,1 miljoen euro VAK en VEK eenmalig gecompenseerd naar het VUTG (GB0-1GEF2QY-IS) om de transitiekost naar 1 publieke uitbetalingsactor voor de uitbetaling van het Groeipakket te kunnen opvangen.
- Er wordt 1,5 miljoen euro VAK en VEK eenmalig gecompenseerd naar het VUTG (GB0-1GEF2QY-IS) om het recurrent te kort op de IT uitgaven voor de Groeipakket-applicatie op te vangen.
- Er wordt 0,6 miljoen euro eenmalig gecompenseerd naar het VUTG (GB0-1GEF2QY-IS) voor de verdere uitbreiding van het project Family Proef met de lokale besturen.
- Er wordt 1,6 miljoen euro eenmalig gecompenseerd naar het preventief gezondheidsbeleid (GB0-1GCF2JA-WT) voor de aankoop van de verplichte vaccins, o.a. omwille van de vervroeging van de tweede dosis van het mazelen-bof-rubellavaccin van 9 jaar naar 24 maanden.
- Er wordt 0,5 miljoen euro eenmalig gecompenseerd naar beleidsveld Jeugd ter financiering van het project "Goed in je vel".

Instellingen

De ESR-VAK van het agentschap **Opgroeien Regie** stijgen bij de BA 2026 met 0,4 miljoen euro ten opzichte van BO 2026. Dit is voornamelijk het netto-effect van volgende bewegingen:

- +9,4 miljoen euro VAK: de actualisatie van het groeipakket;
- +10,6 miljoen euro VAK: de indexatie van het groeipakket;
- -4,8 miljoen euro VAK: actualisatie kostendrijver pleegzorg;
- +4,8 miljoen euro VAK: stijging weddedrift jeugdzorg;
- +0,8 miljoen euro VAK: actualisatie kostendrijver specifieke acties;
- -7,2 miljoen euro VAK: eenmalige compensaties vanuit de kredieten kinderopvang naar het VUTG;
- -1,6 miljoen euro VAK: eenmalige compensatie vanuit de kredieten kinderopvang naar het departement Zorg voor de aankoop van de verplichte vaccins;
- -2,3 miljoen euro VAK: verschillende eenmalige compensaties vanuit de kredieten kinderopvang naar de Vlaamse Gemeenschap;
- -8,4 miljoen euro VAK. Het Groeipakket wordt uitgekeerd door de Private uitbetalingsactoren enerzijds en het Vlaams Agentschap Uitbetaling Groeipakket (VUTG) anderzijds. Voor laatstgenoemde is er een bijstelling van 8,4 miljoen euro binnen haar begroting (GN0-BGEFAQX-OI), komende vanuit de begroting van Opgroeien Regie (GDF-AGEF2QY-IS).

Sociale bescherming

Open end

De uitgaven voor het zorgbudget voor zwaar zorgbehoevenden (ZZZ) daalt met -1,1 miljoen euro VAK en VEK door een afname van het aantal rechthebbenden, op basis van recente realisaties en ramingen.

Overige bijstellingen

Toelageartikel GB0-1GHF2TX-IS wordt met 7 miljoen euro VAK en VEK neerwaarts bijgesteld. Het VSB heeft in 2026 de dividenden uit VLADUBEL verhoogd om de kosten te kunnen dekken van de uitzonderingsmaatregelen op de vertraagde indexatie binnen de Vlaamse zorgsector.

Instellingen

Binnen het **Agentschap Vlaamse Sociale Bescherming (VSB)** nemen de ESR-VAK van VSB af met 24,4 miljoen euro. Dat is het resultaat van volgende bewegingen:

- + 4,1 miljoen euro wordt gecompenseerd vanuit VAPH in het kader van de RevaC;
- -1,7 miljoen euro wordt gecompenseerd naar het departement Zorg;
- +3 miljoen euro aan extra ESR uitgaven om de roerende voorheffing te financieren door de stijging van dividenden binnen Vladubel;
- -27,9 miljoen euro door actualisatie van de open-endkredieten van de woonzorgcentra waarbij de parameter basistegemoetkoming zorg constant gehouden en gemonitord wordt in het kader van de begrotingsuitvoering;
- -1,1 miljoen euro door actualisatie van de open-endkredieten ZZZ;
- -0,1 miljoen euro wordt gecompenseerd naar de zorgkassen;
- -0,7 miljoen euro andere.

Zorginfrastructuur

Instellingen

De ESR-VAK van **het Vlaams Infrastructuurfonds voor Persoonsgebonden Aangelegenheden (VIPA)** stijgen bij de BA 2026 met 5,3 miljoen euro ten opzichte van de BO 2026. Dit is voornamelijk het netto-effect van volgende bewegingen bij de ziekenhuisfinanciering:

- De ESR-aanrekenbare uitgaven binnen het BFM stijgt met 4,3 miljoen euro, omwille van een actualisatie van de uitgaven;
- Het budget voor het instandhoudingsforfait stijgt met 1,3 miljoen euro.
- Er is een netto bijstelling van het strategisch forfait door uitstel binnen de MAC 100 infrastructuurprojecten: -0,3 miljoen euro.

Personen met een handicap

Overige bijstellingen

Op het begrotingsartikel GB0-1GGF2RX-IS (Vlaams Agentschap voor Personen met een Handicap) wordt bij BA 2026 het technisch VAK aangepast op basis van de laatst beschikbare technische paramaters met +10,5 miljoen euro VAK voor het Persoonsvolgend Budget (PVB). Het technisch VAK voor het Persoonlijke-assistentiebudget (PAB) wordt verlaagd met -1,1 miljoen euro.

Compensaties

Vanuit het toelageartikel van het VAPH (GB0-1GGF2RX-IS) wordt 4,1 miljoen euro VAK en VEK gecompenseerd naar het VSB (GB0-1GCF2LX-IS). Met die compensatie staan nu alle voorziene middelen van de RevaC bij het VSB.

Instellingen

Binnen **het Vlaams Agentschap voor Personen met een Handicap (VAPH)** stijgt de ESR-VAK met 5,7 miljoen euro (GB0-1GGF2RX-IS). De belangrijkste wijzingen zijn:

- Om onderbenutting op de persoonsvolgende financiering (PVF) en de PAB zo maximaal mogelijk te voorkomen, kan het VAPH sinds BO 2023 de structurele onderbenutting (= zuivere onderbesteding op terbeschikkinggestelde budgetten) bijkomend toewijzen aan nieuwe cliënten zonder bijkomende ESR-impact. Bij de BA 2026 wordt die geactualiseerd wat een bijkomend VAK van 10,5 miljoen euro geeft voor PVB en een mindering van 1,1 miljoen euro VAK voor PAB;

- Er gebeurt een compensatie van -4,1 miljoen euro naar het VSB. Hiermee worden alle middelen van de RevaC onder het VSB gebracht;
- Er wordt voor -1,1 miljoen euro gecompenseerd naar het Departement Zorg;

In het kader van de overhevelingsprocedure en de pool der parastatalen wordt er +0,2 miljoen euro gecompenseerd naar het VAPH.

Ten slotte wordt er 1,8 miljoen euro ingeteerd op het saldo. De gestegen eigen ontvangsten van het VAPH worden uit het saldo gehaald en opnieuw geïnvesteerd in PVB en PAB.

4.6. Cultuur, Jeugd, Sport en Media

Cultuur

Compensaties

Er wordt 9,4 miljoen euro VAK en VEK gecompenseerd van HB0-1HCF2TS-IS naar HB0-1HCF2TV-IS in functie van de fusie van Antwerp Symphony Orchestra (ASO) en Opera Ballet Vlaanderen (OBV). Hiermee worden de middelen afgestemd op de nieuwe structuur van ASOBV.

Er wordt 0,8 miljoen euro VAK en VEK gecompenseerd van HB0-1HDB2UE-WT naar HB0-1HBF2BD-WT ter ondersteuning van infrastructuurprojecten binnen het jeugdbeleid.

Kredieten ten belope van 0,6 miljoen euro VAK en VEK worden gecompenseerd van HB0-1HBX2AI-WT naar HB0-1HBF2AI-WT, waarbij de middelen worden ondergebracht op een artikel met ministercode F om een meer coherente beleidsopvolging mogelijk te maken.

De middelen voor de financiering van aankopen binnen de kunstcollectie ten bedrage van 0,5 miljoen euro VAK en VEK worden gecompenseerd van HB0-1HCF2TA-WT naar HB0-1HCF2TB-WT.

Tenslotte wordt er 0,8 miljoen euro VAK en 0,3 miljoen euro VEK gecompenseerd naar cultureel erfgoed (HB0-1HCF2TB-WT) voor de hervorming van het landschap museale instellingen Vlaanderen.

Instellingen

Er wordt een bijkomend budget van 2,2 miljoen euro VAK en VEK voorzien vanuit onderwijs naar Literatuur Vlaanderen voor het plan "Ieder Kind Taalheld".

Media

Open end

De pensioenlasten van de VRT-statutairen worden bij de BA 2026 op 88,4 miljoen euro geraamd, inclusief 0,4 miljoen euro begrafenisvergoeding (HB0-1HEI2XA-LO). Ten opzichte van de BO 2026 komt dit neer op een vermindering met 1,5 miljoen euro. In dit bedrag is het budgettaire effect verrekend van de overschrijding van de spilindex in januari 2025. Het krediet bij BA 2026 bevat m.a.w. het effect in 2026 van het op kruissnelheid komen van de overschrijding van de spilindex in januari 2025. De budgettaire impact van de effectieve overschrijding van de spilindex in december 2025 en de verwachte overschrijding in 2026 is opgenomen in de indexprovisie (zie 4.1.1). De raming van de pensioenverplichtingen is gebaseerd op een analyse van het Departement Cultuur, Jeugd en Media (CJM), na input van VRT en de Federale Pensioendienst.

Instellingen

Bij de BA 2026 worden de ESR-VAK van de **VRT** op 597,1 miljoen euro geraamd. Ten opzichte van de BO 2026 betekent dit een daling met 0,6 miljoen euro. De impact van de nieuwbouw is zoals bij de BO 2026 gebaseerd op de financiële planning van 25 april 2025. Dit betekent dat de investeringsuitgaven in 2026 nog steeds op 133,0 miljoen euro VAK/VEK worden geraamd (exclusief het krediet voorzien op de provisie REPowerEU; zie infra).

Omwille van het verdagen van een in 2025 geplande verkoop van gronden naar 2026 (tevens in het kader van het nieuwbouwproject) wordt ook de toegestane ESR-intering bij BA 2026 verminderd naar 102,8 miljoen euro, een bijstelling met 3,8 miljoen euro (minder intering).

4.7. Mobiliteit en Openbare Werken

Overige bijstellingen

De VAK en VEK van het Verkeersveiligheidsfonds (MB0-1MHH4OD-WT, MD0-1MHH4RG-WT en MB0-1MHH4OX-IS, MB0-1MHH4RY-IS, MB0-1MHH4RX-IS) dalen bij de BA 2026 met -34,5 miljoen euro ten opzichte van de BO 2026. Dit is te wijten aan de geraamde minderontvangsten uit verkeersboetes.

Ten gevolge van een stijging van de energiekosten worden de VAK en VEK van het Departement MOW bijgesteld met +0,5 miljoen euro (MB0-1MIH2UA-WT). Het betreft een bijstelling, conform de begrotingsinstructies, naar aanleiding van een hogere dieselprijs in het kader van de contracten voor onderhoudsbaggerwerken.

Er wordt +2,2 miljoen euro VAK en VEK bijgesteld op de kredieten van het AWW (MD0-1MMHH2RA-WT). Die bijstelling kadert in een samenwerkingsovereenkomst met de Vlaamse Belastingdienst waarbij meeropbrengsten van de wegeninspectie mogen worden gebruikt voor nieuwe investeringen.

In het kader van de realisatie van de Nieuwe Sluis Terneuzen (MB0-1MIH2VB-WT) en het verdrag tussen Vlaanderen en Nederland voorziet Vlaanderen een afrekening in 2026 ten bedrage van 21,5 miljoen euro. De Vlaamse ESR-aanrekenbare uitgaven stijgen bij de BA 2026 daardoor met +21,5 miljoen euro ten opzichte van de BO 2026.

Door een actualisatie van de overdacht van de gronden en infrastructuur van de Werkvennootschap (DWV) naar AWW is er een ESR-neutrale positieve bijstelling van +57,5 miljoen op MB0-1MHH2RY-WT.

De VEK worden geactualiseerd (+105,3 miljoen euro) op de investeringsartikels en -toelages van MOW op basis van de vereffeningskalenders van de verschillende entiteiten binnen het beleidsdomein:

- 40,5 miljoen euro op het centraal investeringsartikel (MB0-1MFH2LD-WT);
- 40,9 miljoen euro op de investeringstoelage van DWV (MB0-1MHH5RY-PA);
- 3,2 miljoen euro op de investeringstoelage van de Lijn (MB0-1MEH5GY-IS);
- 20,8 miljoen euro op het artikel voor structureel onderhoud bij AWW (MD0-1MHH2RF-WT).

Compensaties

Op het centraal investeringsartikel van het departement MOW wordt budget herverdeeld naar de verschillende begrotingsartikels naargelang de noden binnen

het beleidsdomein en het goedgekeurd GIP, hieronder worden de meest significante compensaties weergegeven:

- Een aantal compensaties in kader van het regulier onderhoud voor de verschillende entiteiten binnen MOW (VAK en VEK):
 - o 5 miljoen euro voor MDK (MC0-1MIH2UA-WT);
 - o 20 miljoen euro voor De Vlaamse Waterweg (DVW)(MB0-MIH2VW-IS);
 - o 15 miljoen euro voor AWV (MD0-1MHH2QA-WT).
- Een compensatie van 21 miljoen euro VAK naar DVW ter uitvoering van het GIP 2025 in 2026 (MB0-1MIH5VY-IS);
- De financiering van het te kort m.b.t het beloodsingsproces impliceert een compensatie van 6,7 miljoen euro VAK en VEK naar de toelage van DAB Loodswezen (MC0-1MIH2WY-IS);
- Een compensatie ter waarde van 5,4 miljoen euro VAK en VEK vanuit F&B ter correctie van het finale gefinancierde bedrag door MOW voor het sociaal klimaatfonds;
- Verschillende compensaties ter uitvoering van het goedgekeurd GIP 2026:
 - o 54,5 miljoen euro VAK naar AWV (MD0-1MHH2RA-WT);
 - o 13,6 miljoen euro VAK naar de investeringstoelage van De Lijn (MB0-1MEH5GY-IS);
 - o 33,7 miljoen euro VAK en VEK naar de werkingstoelage van de Lijn (MB0-1MEH2GY-IS);
 - o 74,1 miljoen euro VAK en 23,5 miljoen euro VEK naar de investeringstoelage van DVW (MB0-1MIH5VY-IS);
 - o 16,9 miljoen euro VEK naar MB0-1MIH2VA-WT;
 - o 35,7 miljoen euro VAK naar de investeringstoelage van DWV (MB0-1MHH5RY-PA);
 - o 13 miljoen euro VAK en VEK naar de toelage Toekomstverbond van Lantis (MB0-1MHH5RX-IS);
 - o 16,2 miljoen euro VAK naar de toelage aan Vloot (MC0-1MIH2WX-IS);
 - o 5,5 miljoen euro VAK en VEK keert terug naar het investeringsartikel vanuit het combimobiliteitsfonds (MB0-1MEH2FC-WT);
 - o 6,3 miljoen euro VAK en VEK wordt teruggedraaid vanuit MB0-1MIH2VA-WT naar het centraal investeringsartikel (MB0-1MFH2LD-WT);
 - o 7 miljoen euro VAK en VEK vanuit de investeringskredieten van MDK (MC0-1MIH2VA-WT) naar het centraal investeringsartikel.

Er vertrekt 25 miljoen euro VAK en VEK vanuit de algemene MOW-begroting (MB0-1MEH2GC-PR) naar de werkingstoelage (MB0-1MEH2GY-IS) van de Lijn in kader van het uitbreidingsbeleid.

Instellingen

De ESR-VAK van **VVM De Lijn** stijgen bij de BA 2026 met 33,9 miljoen euro ten opzichte van de BO 2026. Naast de compensaties ter uitvoering van het GIP is het grootste deel van de bewegingen terug te vinden op de werkingstoelage (MB0-1MEH2GY-IS):

- Een bijstelling ter actualisatie van de kosten voor hoogspanning (-2,3 miljoen euro);
- Een actualisatie van de kost voor de brandstoffen (0,8 miljoen euro);
- Een bijstelling ter compensatie van de kosten voor elektriciteit en gas (0,7 miljoen euro);
- Een actualisatie van de kosten voor de exploitanten (2,4 miljoen euro) en het leerlingenvervoer (0,2 miljoen euro).

Ook bij VVM De Lijn worden er in functie van de overname van door de Werkvennootschap gerealiseerde investeringen technische bijstellingen en een compensatie doorgevoerd op de werkings- en investeringstoelage (MB0-1MEH2GY-IS, MB0-1MEH5GY-IS). Deze begrotingsronde bedraagt dit -12,6 miljoen euro.

De stijging van de ESR-VEK verschilt enigszins met die van de ESR-VAK, de compensatie ter uitvoering van het GIP op de investeringstoelage enkel in VAK zorgt voor een minder significante stijging bij de VEK. De actualisatie van de betaalkalender (+3,2 miljoen euro) zorgt uiteindelijk voor een stijging van de ESR-VEK ten belope van 23,5 miljoen euro.

De ESR-VAK van **Lantis** nemen bij de BA 2026 toe met +2.514 miljoen euro ten opzichte van de BO 2026. Dit is grotendeels het gevolg van de beslissingen op het politiek stuurcomité eind 2025. De belangrijkste evoluties situeren zich bij:

- Het voorzien van de VAK voor de exogene risico's toe te wijzen aan de projecten op de hoofwerken en een deel prijsherzieningen (+1.007 miljoen euro) (buiten norm);
- Een stijging van de VAK die binnen de begrotingsnorm worden gehouden ten belope van +865 miljoen euro. Voornamelijk te wijten aan de VAK voor kosten gerelateerd aan PFAS;
- De vastlegging voor de tweede fase leefbaarheidsprojecten op rechteroever en linkeroever (630 miljoen euro);
- Een compensatie vanuit het centraal investeringsartikel ter uitvoering van het GIP 2026 zorgt voor bijkomend VAK ten belope van 13 miljoen euro.

De ESR-VEK van Lantis nemen bij de BA 2026 toe met 138,3 miljoen euro. Hier zitten de belangrijkste wijzigingen bij:

- De hoofdwerken stijgen met +96,7 miljoen euro (buiten norm);
- De kosten gerelateerd aan PFAS stijgen met 12,7 miljoen euro (binnen norm);
- De actualisatie van de rente-uitgaven leidt tot een stijging van de kosten met 18,5 miljoen euro;
- Een compensatie vanuit het centraal investeringsartikel ter uitvoering van het GIP 2026 zorgt voor bijkomend VEK ten belope van 13 miljoen euro.

De ESR-VAK van **De Werkvennootschap (DWV)** stijgen bij de BA 2026 met 40,7 miljoen euro ten opzichte van de BO 2026. De belangrijkste redenen hiervoor zijn:

- De compensatie ter uitvoering van het GIP 2026 (35,7 miljoen euro);
- Een daling van de ontvangsten uit Europese subsidies (-1,0 miljoen euro);
- Een eenmalige ontvangst vanuit Infrabel ten belope van 5 miljoen euro.

De ESR-VEK volgen quasi hetzelfde verloop (+40,2 miljoen euro) als de ESR-VAK bij de BA 2026, dit is grotendeels het gevolg van een actualisatie van de betaalkalender ten belope van +40,9 miljoen euro.

De ESR-VAK van **De Vlaamse Waterweg** stijgen bij de BA 2026 met 91,6 miljoen euro ten opzichte van de BO 2026. Naast de compensatie ter uitvoering van het GIP (zie supra) zijn de meest significante wijzigingen:

- Een positieve bijstelling voor energiekosten ten belope van -0,8 miljoen euro (MB0-1MIH2WV-IS);
- Een bijstelling voor de patronale bijdrage door DWV aan het pensioenfonds (+0,3 miljoen euro, MB0-1MIH2WV-IS);
- De recuperatie van eigen ontvangsten (vorige jaren): +2,3 miljoen euro;
- Een daling van de overdrachten vanuit DWV zorgt voor een ESR-neutrale daling van de VAK op de investeringstoelage (-22,7 miljoen euro, MB0-1MIH5VY-IS);

- Een compensatie voor het regulier onderhoud ten belope van 20 miljoen euro (MB0-1MIH2VW-IS);
- Een doorschuif van GIP-projecten van 2025 naar 2026 zorgt voor een bijkomende compensatie naar de investeringstoelage van 21 miljoen euro (MB0-1MIH5VY-IS);
- Een negatieve bijstelling op de investeringstoelage ten gevolge van een lagere ontvangst uit Europese subsidies (-7,1 miljoen euro, MB0-1MIH5VY-IS);
- Een actualisatie van de engagementen in kader van de EU-projecten Seine Schelde (-8,6 miljoen euro).
- Een actualisatie van de leefbaarheidsprojecten zoals opgenomen in het GIP 2026 (+ 10 miljoen euro).

Gelet dat de laatste 3 bewegingen in bovenstaande paragraaf enkel VAK betreffen en de compensatie ter uitvoering van het GIP vooral VAK is, stijgen de ESR-VEK van DVW met 25,7 miljoen euro bij de BA 2026.

4.8. Omgeving

Omgeving en natuur

Overige bijstellingen

In lijn met de neerwaartse bijstelling van 38,3 miljoen euro van de toegewezen ontvangsten op het 'Vlaams fonds voor uitgebreide producentenverantwoordelijkheid' (zie hoger) worden de uitgaven van het begrotingsfonds ten gunste van het lokaal beleidsniveau voor de verwerking van zwerfvuil (QB0-1QCG4JA-WT) met 33,1 miljoen euro verlaagd en de uitgaven aan OVAM in het kader van zwerfvuilbeleid en gewestelijk beleid met 5,2 miljoen euro (QB0-1QCG4JV-IS). Naar aanleiding van de tijdelijke verderzetting van de huidige financiering vanuit de verpakkingsindustrie, tabakssector en de stroomopvolgers worden de ontvangsten en uitgaven van OVAM echter wel met 1,3 miljoen euro verhoogd.

Instellingen

Bij de **Vlaamse Milieumaatschappij** daalt het VAK met 4,3 miljoen euro en het VEK met 1,5 miljoen euro in het kader van lagere inkomsten uit Europese projecten. De inkomsten van de lopende Europese projecten worden geactualiseerd en daarnaast worden er 3 nieuwe projecten ingeschreven.

De betoelaging vanuit het **Minafonds** (QB0-1QCG2OX-IS) aan de drinkwatermaatschappijen in het kader van hun saneringsverplichtingen bedraagt bij de BA 2026 in totaal 38,3 miljoen euro VAK en 46,8 miljoen euro VEK (QBX-3QCG2DC-WT). Dit is een stijging met 0,9 miljoen euro VAK en VEK ten opzichte van de BO 2026, voornamelijk het gevolg van enerzijds extra operationele kosten bij de NV Aquafin in het kader van het halen van de Kaderrichtlijn Water (+2,3 miljoen euro) en anderzijds een hogere bijdrage door de watermaatschappijen vanuit de drinkwaterfactuur (+1,4 miljoen euro).

Er wordt 0,5 miljoen euro extra voorzien om een deel (25%) van de ontvangsten uit milieuboetes door te storten aan de lokale besturen in het kader van de uitvoering van het recente Omgevingshandhavingsbesluit (QBX-3QCG2OC-WT). Die middelen worden gecompenseerd door extra inkomsten uit bestuurlijke beboeting.

Het VEK op begrotingsartikel QBX-3QCG2DA-WT van de DAB Minafonds stijgt bij de BA 2026 met 2,1 miljoen euro t.o.v. de BO 2026. Dit in het kader van een update van de vereffeningskalender voor rioleringssubsidies.

Energie en Klimaat

Overige bijstellingen

Volgende bijstellingen gebeuren op het energiefonds:

Op QE0-1QEB4KE-IS worden de rentekosten voor de leningsmachtiging voor de Mijn VerbouwLeningen (MVL) aangerekend en de afgesproken besparingen op het energiefonds bij BO 2026 geregistreerd.

- De rentekosten voor de leningsmachtiging voor de Mijn VerbouwLeningen (MVL) dalen n.a.v. de lager dan gebudgetteerde opnames in 2025 met 17,9 miljoen euro tot 10,3 miljoen euro.
- De afgesproken besparingen van BO 2026 die 47,8 miljoen euro bedragen in 2026 worden weergegeven als een interne stroom naar de algemene middelen. De bij regeerakkoord afgesproken toelage van 1,9 miljoen voor het energiefonds wordt hierbij verrekend waardoor de bijstelling 45,9 miljoen euro bedraagt.

Dit brengt de totale bijstelling op QE0-1QEB4KE-IS op +28,4 miljoen euro tot 56,2 miljoen euro bij BA 2026.

De toelage vanuit het Vlaams Klimaatfonds aan het Energiefonds stijgt met 31,6 miljoen euro tot 51,6 miljoen euro. Dit kadert in de politieke afspraken over de financiering van de REG-Openbare Dienstverplichtingen.

Instellingen

De ESR-uitgaven van het **Vlaams Energiebedrijf (VEB)** zijn het gevolg van de aankopen van energie door het VEB. In BA 2026 stijgen die uitgaven ten opzichte van BO 2026 met 4,9 miljoen euro tot 656,8 miljoen euro. Die stijging is het gevolg van stijgende prijzen en ligt in lijn met de gestegen ESR-ontvangsten.

Wonen

Overige bijstellingen

Conform het definitief goedgekeurde Financieringsbesluit op 13 februari 2026, wordt er in BA 2026 een extra budget van 5,2 miljoen euro voorzien voor de huurprijssubsidie (QF0-1QDB2PA-WT).

Die verhoging wordt gecompenseerd door een evenredige extra ontvangst in de VMSW-begroting (nl. een afroaming van 1,76% op de theoretische huurinkomsten van woonmaatschappijen uit eigen patrimonium) die via begrotingsartikel QF0-9QDBAQK-OI terugvloeit naar het Vlaams Gewest.

Compensaties

Er wordt 11,1 miljoen euro VAK overgeheveld vanuit QF0-1QDB2RA-WT voor de subsidiëring van noodwoningen naar de VMSW (QF0-1QDB2QK-IS).

Instellingen

Bij **het Vlaams Woningfonds (VWF)** stijgen de ESR-uitgaven bij BA 2026 met 2,9 miljoen euro en dit voornamelijk door de stijging van de rentetarieven op de uitgegeven obligatieleningen waarop de Vlaamse overheid intekent.

De ESR-uitgaven van **de Vlaamse Maatschappij voor Sociaal Wonen (VMSW)** nemen bij BA 2026 toe met 10,6 miljoen euro door een stijging van de FS3-tussenkomen met 5,2 miljoen euro en een stijging van het VEK met 3,8 miljoen euro voor VKF.

Onroerend erfgoed

Compensaties

In functie van het opvangen van tekorten bij constant beleid, wordt er 0,5 miljoen euro VAK en VEK gecompenseerd vanuit begrotingsartikel QG0-1QGD2CB-WT naar QG0-1QAD2ZZ-LO.

4.9. Kanselarij, Bestuur, Buitenlandse Zaken en Justitie

Binnenlands bestuur en Stedenbeleid

Open end

Het Agentschap Binnenlands Bestuur (ABB) voorziet bij BA 2026 een bijstelling van de fondsen voor lokale financiering (SJ0-1SMC2GC-WT) met -4,4 miljoen euro VAK en VEK. Sinds 2020 kent de Vlaamse Regering een dotatie toe aan de lokale besturen op basis van de helft van de door hen verschuldigde responsabiliseringsbijdragen. Naar aanleiding van een actualisatie van de ramingen door de Federale Pensioendienst dalen de kredieten voor de reguliere dotaties met 4,5 miljoen euro van 391,8 miljoen euro naar 387,2 miljoen euro. Tegelijk leidt die actualisatie tot een stijging van nominatieve subsidies aan enkele lokale besturen van 0,3 miljoen naar 0,5 miljoen euro, een toename met 0,2 miljoen euro. Het betreft een compensatieregeling voor de gemeenten en OCMW's die in 2020 nog niet bij het Gesolidariseerde Pensioenfonds waren aangesloten.

Interne dienstverlening Vlaamse overheid

Overige bijstellingen

Het gesplitste krediet voor de bouwprojecten van Het Facilitair Bedrijf (SH0-1SKA2PA-WT) wordt bij de BA 2026 met 4,1 miljoen euro VEK naar boven bijgesteld voor de renovatie van het VAC Antwerpen.

Het energiekrediet van het Facilitair Bedrijf (SH0-1SKA2QC-WT) daalt bij de BA 2026 met 2,2 miljoen euro VAK en VEK.

Compensaties

De kredieten op de provisie 5-sporen (SG0-1SKC2TG-PR) dalen bij BA 2026 van 26 miljoen euro naar 14,1 miljoen euro, waarbij 10,8 miljoen euro recurrent en 1,1 miljoen euro eenmalig worden gecompenseerd.

De recurrente daling is het gevolg van de budgettaire impact van 'expeditie talent' in het kader van de modernisering van het HR-beleid, het beloningsbeleid en het prestatie management bij de Vlaamse overheid:

- De impact hiervan op de sociale zekerheids- en pensioenbijdragen bij de betrokken entiteiten van de Vlaamse overheid leidt tot 15,7 miljoen euro meerkosten en 6,2 miljoen euro minderkosten. Na onderlinge verevening wordt het saldo bijgesteld vanuit de provisie, dat daardoor daalt met 9,5 miljoen euro.
- Om de kosten van de overstap naar het salarissysteem op basis van evaluatie te financieren wordt vanuit de provisie 1,3 miljoen euro recurrent gecompenseerd naar de entiteiten van de Vlaamse overheid. Tussen 1 mei 2025 en 1 januari 2026 stapten 1.812 personeelsleden over, hetgeen het huidige totaal op 6.618 brengt.

De eenmalige compensaties vanuit de provisie betreffen een bijkomende ondersteuning in het kader van 'expeditie talent' van 0,9 miljoen euro voor de tijdelijke aanwerving van technische profielen bij de DAB Overheidspersoneel (SG0-1SKC2TY-IS) en een meerkost van 0,2 miljoen euro voor bijdragen aan de tweede pensioenpijler op de loonkredieten van de kabinetten (VR0-1VEA2ZZ-LO).

Instellingen

De toelage aan de DAB Investeringsprogramma Energiebeheer en Klimaat Overheidsgebouwen daalt bij de BA 2026 met 2,4 miljoen euro VAK en VEK. Bij de BO 2026 werd bij het Facilitair bedrijf en de DAB Catering en Schoonmaak een besparing ingeschreven van 2,4 miljoen euro VAK en VEK. Die besparing wordt tijdelijk verschoven naar de toelage aan de DAB IEKO (SH0-1SKA2QX-IS) en wordt aan uitgavenzijde van de DAB IEKO verwerkt op de werkingsuitgaven (SHC-3SKA2QD-WT).

V. HET VORDERINGENSALDO

1. Vorderingsaldo

Tabel V-1 toont de berekening van het vorderingensaldo voor de Vlaamse overheid. De ESR-ontvangsten en ESR-uitgaven van de Vlaamse Gemeenschap en de Vlaamse rechtspersonen worden gegroepeerd teneinde één globaal vorderingensaldo te berekenen.

Tabel V-1: Samenvattende tabel vorderingensaldo (in duizend euro)

	BO 2026	BA 2026
Geconsolideerde ESR-ontvangsten (1)	61.550.068	62.215.433
Geconsolideerde ESR-uitgaven (2)	66.033.525	67.114.044
Geconsolideerd ESR-saldo (3)=(1)-(2)	-4.483.457	-4.898.611
Onderbenutting (4)	1.760.826	1.461.030
Geconsolideerd ESR-saldo na onderbenutting (5)=(3)+(4)	-2.722.631	-3.437.581
ESR-correcties (6)	-177.500	-205.114
Vorderingensaldo (7)=(5)+(6)	-2.900.131	-3.642.695
Buiten begrotingsdoelstelling (8)	1.162.883	1.461.879
Saldo t.o.v. evenwichtsdoelstelling (9)=(7)+(8)	-1.737.248	-2.180.816

Het vorderingensaldo van de Vlaamse overheid, na verrekening van de verwachte onderbenutting en toevoeging van de ESR-correcties, bedroeg -2,9 miljard euro bij de BO 2026 en bedraagt -3,6 miljard euro bij BA 2026.

In de aftoetsing van dit vorderingensaldo aan de evenwichtsdoelstelling wordt gecorrigeerd voor de hoofdwerven van de Oosterweelverbinding en het relanceplan Vlaamse Veerkracht en Repower-EU. Het saldo na correcties afgetoetst aan de begrotingsdoelstelling toont een lichte verslechtering bij BA 2026 t.o.v. BO 2026, en bedraagt afgerond -2,2 miljard euro.

2. ESR-ontvangsten

Tabel V-2: Van ontvangstenkredieten naar geconsolideerde ESR-ontvangsten (in duizend euro)

	BO 2026	BA 2026	Delta
	(a)	(b)	(c)=(b)-(a)
Ontvangsten Vlaamse Gemeenschap (+)	57.991.050	58.825.454	834.404
Leningen (-)	10.600	42.269	31.669
Deelnemingen en kredietverleningen (-)	1.241.180	1.353.735	112.555
Toelagen (-)	650.432	745.518	95.086
Interne verrichtingen (-)	404.347	449.386	45.039
Correcties perimeter en materialiteitsdrempel (-)	-21.000	-21.000	0
ESR-ontvangsten Vlaamse Gemeenschap (1)	55.705.491	56.255.546	550.055
Ontvangsten Vlaamse rechtspersonen (+)	46.271.455	47.924.661	1.653.206
Leningen (-)	5.604.184	6.904.936	1.300.752
Deelnemingen en kredietverleningen (-)	1.992.770	2.040.094	47.324
Toelagen (-)	25.596.978	25.676.317	79.339
Interne verrichtingen (-)	7.232.946	7.343.427	110.481
Correcties perimeter en materialiteitsdrempel (-)	0	0	0
ESR-ontvangsten Vlaamse rechtspersonen (2)	5.844.577	5.959.887	115.310
Geconsolideerde ESR-ontvangsten (3)=(1)+(2)	61.550.068	62.215.433	665.365

Tabel V-2 toont de ESR-ontvangsten van de Vlaamse overheid als de som van de ESR-ontvangsten van de Vlaamse Gemeenschap (incl. DAB's) en die van de Vlaamse rechtspersonen. Die bedragen bij de BA 2026 62,2 miljard euro.

De ontvangsten van de Vlaamse Gemeenschap (incl. DAB's) zijn de totale ontvangsten uit de algemene middelenbegroting en uit de begrotingen van de DAB's. Om tot de ESR-ontvangsten van de Vlaamse Gemeenschap (incl. DAB's) te komen, worden een aantal categorieën van ontvangsten afgetrokken. Vooreerst worden ontvangsten in het kader van kredietverleningen en deelnemingen (ESR-code 8) uitgezuiverd. Hetzelfde gebeurt vervolgens met de opname van leningen (ESR-code 9).

Op een geconsolideerde basis hebben stromen tussen entiteiten die tot de overheidsperimeter behoren geen effect op de totale ESR-ontvangsten en ESR-uitgaven (zie verder). Ze heffen elkaar namelijk op. Vandaar dat de ontvangsten worden verminderd met de toelagen afkomstig van de te consolideren instellingen en de interne verrichtingen bij de DAB's. De correctie voor het overgedragen saldo van het vorige begrotingsjaar maakt deel uit van de interne verrichtingen bij de DAB's.

De ontvangsten van de Vlaamse rechtspersonen zijn de totale ontvangsten van die rechtspersonen. Om tot de ESR-ontvangsten van de Vlaamse rechtspersonen te komen, worden eveneens een aantal categorieën van ontvangsten afgetrokken. Dezelfde categorieën als die hierboven werden beschreven voor de Vlaamse Gemeenschap (incl. DAB's) worden uitgezuiverd. Naast het overgedragen saldo van een vorig begrotingsjaar worden ook de opnames uit het reservefonds als interne verrichting geneutraliseerd.

3. ESR-uitgaven

Tabel V-3: Van uitgavenkredieten naar geconsolideerde primaire ESR-uitgaven (in duizend euro)

	BO 2026	BA 2026	Delta
	(a)	(b)	(c)=(b)-(a)
Uitgaven Vlaamse Gemeenschap (+)	65.123.938	67.320.205	2.196.267
Aflossingen schuld (-)	379.920	382.813	2.893
Deelnemingen en kredietverleningen (-)	5.116.640	6.391.839	1.275.199
Toelagen (-)	24.650.746	24.797.821	147.075
Interne verrichtingen (-)	365.600	404.250	38.650
Correcties perimeter en materialiteitsdrempel (-)	-134.769	-135.499	-730
Provisie onvoorziene gebeurtenissen (-)	100.000	100.000	0
Rente-uitgaven (-)	1.206.631	1.175.499	-31.132
ESR-uitgaven Vlaamse Gemeenschap (1)	34.645.801	35.378.981	733.180
Primaire ESR-uitgaven Vlaamse Gemeenschap (1p)	33.439.170	34.203.482	764.312
Uitgaven Vlaamse rechtspersonen (+)	46.271.455	47.924.661	1.653.206
Aflossingen (-)	2.521.333	2.549.954	28.621
Deelnemingen en kredietverleningen (-)	3.955.682	4.938.153	982.471
Toelagen aan Vlaamse ministeries en instellingen (-)	1.723.568	1.751.732	28.164
Interne verrichtingen (-)	6.683.148	6.949.759	266.611
Correcties perimeter en materialiteitsdrempel (-)	0	0	0
Rente-uitgaven (-)	222.769	235.404	12.635
ESR-uitgaven Vlaamse rechtspersonen (2)	31.387.724	31.735.063	347.339
Primaire ESR-uitgaven Vlaamse rechtspersonen (2p)	31.164.955	31.499.659	334.704
Geconsolideerde ESR-uitgaven (3)=(1)+(2)	66.033.525	67.114.044	1.080.519

	BO 2026	BA 2026	Delta
	<i>(a)</i>	<i>(b)</i>	<i>(c)=(b)-(a)</i>
Geconsolideerde primaire ESR-uitgaven (3p)=(1p)+(2p)	64.604.125	65.703.141	1.099.016

Tabel V-3 toont de geconsolideerde primaire ESR-uitgaven van de Vlaamse overheid als de som van de ESR-uitgaven van de Vlaamse Gemeenschap (incl. DAB's) en die van de te consolideren rechtspersonen. De geconsolideerde primaire ESR-uitgaven bedragen in totaal 64,6 miljard euro bij de BO 2026 en 65,7 miljard euro bij de BA 2026.

De primaire uitgaven van de Vlaamse Gemeenschap (incl. DAB's) bedragen bij de BO 2026 33,4 miljard euro en bij de BA 2026 34,2 miljard euro.

Om de overgang naar de ESR-uitgaven te maken, worden dezelfde correcties toegepast als aan ontvangstenzijde: aflossingen schuld (ESR-code 9), deelnemingen en kredietverleningen (ESR-code 8), de financiële stromen aan de te consolideren Vlaamse instellingen, over te dragen saldi naar een volgend begrotingsjaar en toevoegingen aan het reservefonds (interne verrichtingen) en correcties voor de consolidatieperimeter en materialiteitsdrempel worden uitgezuiverd.

Tevens wordt de provisie in het kader van de begrotingsmonitoring "provisie onvoorziene gebeurtenissen" ten belope van 100,0 miljoen euro niet meegerekend bij de berekening van het vorderingensaldo. Die provisionele kredieten worden alleen gebruikt voor budgettaire uitdagingen of opportuniteiten die naar aanleiding van de begrotingsmonitoring aan het licht komen. Gelet op het feit dat die provisionele kredieten enkel worden ingezet als de begrotingsmonitoring het toelaat, heeft ze in principe geen impact op het ESR-vorderingensaldo en worden ze geneutraliseerd.

4. Onderbenutting

Voor de onderbenutting wordt uitgegaan van het gemiddelde van de geobserveerde onderbenuttingspercentages van de laatste twee jaren waarvan het onderbenuttingspercentage gekend is (i.c. begrotingsjaren 2024 en 2025). Bij BO 2026 werd gerekend met een percentage van 1,92% (o.b.v. begrotingsjaren 2023 en 2024), nu wordt dat percentage bijgesteld naar 1,49% (i.c. begrotingsjaren 2024 en 2025).

Het onderbenuttingspercentage van 1,49% wordt toegepast op de geraamde ESR-geconsolideerde vereffeningskredieten (VEK), exclusief de relancemiddelen Vlaamse Veerkracht, de uitgaven in het kader van Oekraïne, de geconsolideerde uitgaven van de Universiteiten en Hogescholen en het nieuwe beleid (voor de laatste 2 categorieën geldt een afzonderlijke onderbenuttingshypothese). Om de verwachte onderbenutting bij de BA 2026 te bekomen, wordt 60,34 miljard euro vermenigvuldigd met 1,49%, wat 899,1 miljoen euro als resultaat geeft. Net als bij de BO 2026 wordt er een forfait van 48,3 miljoen euro onderbenutting in rekening genomen op het voorziene nieuw beleid.

In het Vlaams Regeerakkoord 2024-2029 "samen werken aan een warm en welvarend Vlaanderen" wordt expliciet gestreefd naar een begroting in evenwicht. We gaan bewuster om met bestedingen via herverdelingen. Elke herverdeling boven de 50.000 euro vereist een begrotingsakkoord vooraleer tot uitvoering kan worden overgegaan. De budgettaire impact van die bewarende maatregel wordt forfaitair begroot op 190,0 miljoen euro.

Dat brengt de algemeen geraamde onderbenutting op 1.137,5 miljoen euro of een bijstelling met -296,6 miljoen euro.

De onderbenutting voor de Universiteiten en Hogescholen daalt met 3,181 miljoen euro.

Tabel V-4: Onderbenutting (in duizend euro)

	BO 2026 (a)	BA 2026 (b)	Delta (c)=(b)-(a)
ESR-vereffeningskredieten (1)	66.504.048	67.045.989	541.941
Relanceprovisie (2)	436.397	711.599	275.202
Oekraïne (3)	25.250	14.944	-10.306
Universiteiten en Hogescholen (U&HS) (4)	5.462.018	5.483.657	21.639
Nieuw beleid (5)	496.201	496.201	0
ESR-vereffeningskredieten excl. eenmalige uitgaven en U&HS (6)=(1)-(2)-(3)-(4)-(5)	60.084.182	60.339.588	255.406
Onderbenuttingspercentage (7)	1,92%	1,49%	-0,43%
Onderbenutting (8)=(6)*(7)	1.155.761	899.146	-256.615
Forfait opstap nieuw beleid (9)	48.308	48.308	0
Bewarende maatregel begrotingsuitvoering (10)	230.000	190.000	-40.000
Algemene onderbenutting (11)=(8)+(9)+(10)	1.434.069	1.137.454	-296.615
U&HS onderbenutting (12)	326.757	323.576	-3.181
Geraamde onderbenutting (13)=(11)+(12)	1.760.826	1.461.030	-299.796

De onderbenutting 2025 – zoals gerapporteerd in de voorlopige uitvoeringscijfers op 26 februari 2025 – bedroeg 1.388,5 miljoen euro of 2,11% van de ingeschreven VEK 2025. Van de uitvoeringscijfers bij de universiteiten en hogescholen wordt abstractie gemaakt. Zoals elk jaar worden de uitvoeringscijfers vertekend door een aantal eenmalige factoren die we tevens uitzuiveren.

1. Neutraliseren van de onderbenutting op de relanceprovisie: in de begroting worden de uitgaven in het kader van het relanceplan Vlaamse Veerkracht geneutraliseerd voor de aftoetsing aan de begrotingsdoestelling. Omwille van die reden wordt voor de berekening van het gecorrigeerde onderbenuttingspercentage geen rekening gehouden met de in 2025 vastgestelde onderbenutting van 342 miljoen euro op de relanceprovisie van 741,5 miljoen euro.
2. Uitzuiveren van de onderbenutting op de universiteiten en hogescholen: er wordt een afzonderlijke onderbenuttingshypothese toegepast teneinde de ESR-impact gelijk te stellen aan de toelagen.
3. Extra correctie voor éénmalige over- en onderbenutting: de uitzonderlijke over- en onderbenutting op de reguliere kredieten wordt uitgezuiverd. Voor VG wordt enerzijds de onderbenutting op de indexprovisie, de PAS provisie, de jobbonus, de gezinszorg, gezonde voeding op school, de provisie onderwijs, de Sluis Terneuzen en de renovatiesubsidies Thermae Palace en anderzijds de overbenutting op de dienstencheques aanzien als éénmalig en gecorrigeerd. Dat resulteert in een negatieve correctie van 290,5 miljoen euro. Bij de rechtspersonen die nominatief vermeld worden in het monitoringsrapport wordt eveneens de éénmalige onderbenutting uitgezuiverd. Voor VSB, Waterweg, VMSW, datanutsbedrijf, VEB en Lantis wordt de éénmalige onder- en overbenutting gecorrigeerd. Samen realiseerden voormelde instellingen een onderbenutting van 53,8 miljoen euro waarvoor derhalve een negatieve correctie wordt toegepast.

Na uitzuivering van voormelde éénmalige factoren komen we voor 2025 op een gecorrigeerd onderbenuttingspercentage van 1,34%.

5. ESR-correcties

Tabel V-5: Overzicht ESR-correcties BA 2026 (in duizend euro)

	Aanrekening	ESR-correctie BO 2026	ESR-correctie BA 2026	Delta
		(a)	(b)	(c)=(b)-(a)
Kapitaalsverhoging Finocas	CB0-1CEX2BA-PA	-177.500	-177.500	0
Schuldkwijtschelding Lineas N.V.	nvt		-14.280	-14.280
Kapitaalsverhoging Lineas N.V.	CB0-1CEX2BA-PA		-13.334	-13.334
Totaal		-177.500	-205.114	-27.614

Het INR heeft in het kader van het onderzoek van de rekeningen 2022 geconcludeerd dat de kapitaalsverhoging in Finocas niet volledig marktconform is en geregistreerd dient te worden als niet-financiële transactie met impact op het vorderingensaldo. De in de (geactualiseerde) inschrijvingsovereenkomst opgenomen betalingsschema voorziet een volstorting van 177,5 miljoen euro in 2026 en is ingeschreven op een ESR-neutraal PA-artikel. Derhalve wordt voorzien in een negatieve ESR-correctie van 177,5 miljoen euro wat ongewijzigd is ten opzichte van de BO 2026.

Zoals beslist door de Vlaamse regering met betrekking tot de uitvoering van het herstructureringsplan voor de NV Lineas (met een schuldherschikking en -kwijtschelding) werd op 5 februari 2026 de bestaande lening van PMV aan Lineas (17,85 miljoen euro) overgedragen naar het Vlaams Gewest.

In het kader van voormeld herstructureringsplan werd een haircut van 80% op de lening overeengekomen. Die haircut van $17,85 * 0.8 = 14,28$ miljoen euro wordt ESR-matig gekwalificeerd als kapitaaloverdracht (ESR-code 5) met impact op het vorderingensaldo. Hiervoor wordt een ESR-correctie voorzien.

Het herstructureringsplan omvat daarnaast een voorstel dat de overheden het benodigde extra kapitaal ten bedrage van 60 miljoen euro inbrengen, te verdelen als volgt:

- De gewesten en federaal brengen de 60 miljoen euro samen in als kapitaal in de verhouding 30 miljoen federaal (50%), 20 miljoen Vlaanderen (33,3%) en 10 miljoen euro Wallonië (16,7%)
- Volgens de ramingen van Lineas heeft de onderneming 20 miljoen euro nodig in de loop van het tweede kwartaal van 2026 (tranche 1), 20 miljoen euro in het derde kwartaal van 2026 (tranche 2).

Het Vlaamse deel van tranche 1 en 2 bedraagt $20 * 2/3 = 13.334$ duizend euro en moet voorzien worden als ESR 8 krediet onder een participatieartikel alsook als ESR-correctie omwille van de quasi zekere herclassificatie als kapitaalsubsidie.

6. Tabel vorderingensaldo

Het vorderingensaldo van de Vlaamse overheid bedroeg -2,9 miljard euro bij de BO 2026 en bedraagt -3,6 miljard euro bij de BA 2026. In het kader van de aftoetsing aan de evenwichtsdoelstelling bedroeg het begrotingsresultaat bij BO 2026 -1,7 miljard euro. Bij BA 2026 bedraagt dit -2,1 miljard euro.

Tabel V-6: Vorderingsaldo (in duizend euro)

	BO 2026	BA 2026	Delta
	(a)	(b)	(c)=(b)-(a)
Ontvangsten Vlaamse Gemeenschap (+)	57.991.050	58.825.454	834.404
Leningen (-)	10.600	42.269	31.669
Deelnemingen en kredietverleningen (-)	1.241.180	1.353.735	112.555
Toelagen (-)	650.432	745.518	95.086
Interne verrichtingen (-)	404.347	449.386	45.039
Correcties perimeter en materialiteitsdrempel (-)	-21.000	-21.000	0
ESR-ontvangsten Vlaamse Gemeenschap (1)	55.705.491	56.255.546	550.055
Ontvangsten Vlaamse rechtspersonen (+)	46.271.455	47.924.661	1.653.206
Leningen (-)	5.604.184	6.904.936	1.300.752
Deelnemingen en kredietverleningen (-)	1.992.770	2.040.094	47.324
Toelagen (-)	25.596.978	25.676.317	79.339
Interne verrichtingen (-)	7.232.946	7.343.427	110.481
Correcties perimeter en materialiteitsdrempel (-)	0	0	0
ESR-ontvangsten Vlaamse rechtspersonen (2)	5.844.577	5.959.887	115.310
Geconsolideerde ESR-ontvangsten (3)=(1)+(2)	61.550.068	62.215.433	665.365
Uitgaven Vlaamse Gemeenschap (+)	65.123.938	67.320.205	2.196.267
Aflossingen schuld (-)	379.920	382.813	2.893
Deelnemingen en kredietverleningen (-)	5.116.640	6.391.839	1.275.199
Toelagen (-)	24.650.746	24.797.821	147.075
Interne verrichtingen (-)	365.600	404.250	38.650
Correcties perimeter en materialiteitsdrempel (-)	-134.769	-135.499	-730
Provisie onvoorziene gebeurtenissen (-)	100.000	100.000	0
Rente-uitgaven (-)	1.206.631	1.175.499	-31.132
ESR-uitgaven Vlaamse Gemeenschap (4)	34.645.801	35.378.981	733.180
Primaire ESR-uitgaven Vlaamse Gemeenschap (4p)	33.439.170	34.203.482	764.312
Uitgaven Vlaamse rechtspersonen (+)	46.271.455	47.924.661	1.653.206
Aflossingen (-)	2.521.333	2.549.954	28.621
Deelnemingen en kredietverleningen (-)	3.955.682	4.938.153	982.471
Toelagen aan Vlaamse ministeries en instellingen (-)	1.723.568	1.751.732	28.164
Interne verrichtingen (-)	6.683.148	6.949.759	266.611
Correcties perimeter en materialiteitsdrempel (-)	0	0	0
Rente-uitgaven (-)	222.769	235.404	12.635
ESR-uitgaven Vlaamse rechtspersonen (5)	31.387.724	31.735.063	347.339
Primaire ESR-uitgaven Vlaamse rechtspersonen (5p)	31.164.955	31.499.659	334.704
Geconsolideerde ESR-uitgaven (6)=(4)+(5)	66.033.525	67.114.044	1.080.519
Geconsolideerde primaire ESR-uitgaven (6p)=(4p)+(5p)	64.604.125	65.703.141	1.099.016
Geconsolideerd ESR-saldo (7)=(3)-(6)	-4.483.457	-4.898.611	-415.154
Geconsolideerd primair ESR-saldo (7p)=(3)-(6p)	-3.054.057	-3.487.708	-433.651
Onderbenutting algemeen	1.434.069	1.137.454	-296.615
Onderbenutting universiteiten en hogescholen	326.757	323.576	-3.181
Onderbenutting (8)	1.760.826	1.461.030	-299.796
Geconsolideerd ESR-saldo na onderbenutting (9)=(7)+(8)	-2.722.631	-3.437.581	-714.950
Rente-uitgaven (10)	1.429.400	1.410.903	-18.497
Geconsolideerd primair ESR-saldo na onderbenutting (11)=(9)+(10)	-1.293.231	-2.026.678	-733.447
Kapitaalsverhoging Finocas	-177.500	-177.500	0
Lineas	0	-27.614	-27.614

	BO 2026	BA 2026	Delta
	<i>(a)</i>	<i>(b)</i>	<i>(c)=(b)-(a)</i>
ESR-correcties (12)	-177.500	-205.114	-27.614
Vorderingensaldo (13)=(9)+(12)	-2.900.131	-3.642.695	-742.564
Bouwkost Oosterweel	889.859	986.651	96.792
Ontvangsten relanceplan Vlaamse Veerkracht	-163.373	-324.906	-161.533
Uitgaven relanceplan Vlaamse Veerkracht	436.397	800.134	363.737
Correcties voor aftoetsen begrotingsdoelstelling (14)	1.162.883	1.461.879	298.996
Saldo na correcties aftoetsen begrotingsdoelstelling (15)=(13)+(14)	-1.737.248	-2.180.816	-443.568

VI. EUROPEES KADER EN NORMERING

1. Het nationaal budgettair-structureel plan voor de middellange termijn

Op 30 april 2024 trad het herziene EU-kader voor economische governance in werking dat vanaf 2025 in belangrijke mate de begrotingsdoelstellingen van de lidstaten en het Europees toezicht daarop bepaalt.

Onder het nieuwe kader diende België op 18 maart 2025 zijn eerste nationaal budgettair-structureel plan voor de middellange termijn in bij de Europese Commissie. Op 20 juni 2025 kreeg het plan, na een positieve evaluatie door de Commissie, groen licht van de Raad. Het Belgische budgettair-structureel plan heeft een looptijd van vijf jaar (2025- 2029) en spreidt de vereiste budgettaire aanpassing over een periode van zeven jaar (2025-2031). Om aanspraak te maken op de verlenging van de aanpassingsperiode naar zeven jaar is een pakket aan (federale) hervormingen opgenomen met inbegrip van de pensioenhervorming, de fiscale hervorming en de arbeidsmarkthervorming alsook de verbetering van de competitiviteit, de verbetering van de efficiëntie en de kwaliteit van de overheidsuitgaven en de verbetering van de coördinatie van het interfederaal begrotingsbeleid.

Tabel VI-1: Netto-uitgavenpad voor de gezamenlijke overheid opgenomen in het nationale budgettair-structureel plan voor de middellange termijn

Jaar		2024	2025	2026	2027	2028	2029
Groeipercentage netto primaire uitgaven	Jaarlijks	4,3	3,6	2,5	2,5	2,1	2,1
	Cumulatief	4,3	8,0	10,7	13,4	15,9	18,3
Vorderingensaldo (% van BBP)		-4,6	-4,7	-4,6	-4,1	-3,5	3,0
Schuldgraad (% van BBP)		103,1	105,1	107,0	107,3	107,3	106,7

Op 30 april 2026 diende België zijn tweede voortgangsverslag in bij de Europese Commissie. De geraamde groei van de netto-uitgaven van de gezamenlijke overheid bedroeg in 2025 3,8% en in 2026 2,0% zonder correctie voor de toegenomen defensie-uitgaven. De cumulatieve groei zou daarmee in 2026 uitkomen op 5,9%, nog voor toepassing van de flexibiliteit van de nationale ontsnappingsclausule. Dat is minder dan 6,1%, zoals voorzien in het budgettair-structureel plan voor de middellange termijn en goedgekeurd in de Raadsaanbeveling van 20 juni 2025.

Tabel VI-2: Resultaat van 2025 en projectie van 2026 vergeleken met het netto-uitgavenpad voor de gezamenlijke overheid

		Netto-uitgavenpad van de gezamenlijke overheid			Resultaat/projectie		
Jaar		2024	2025	2026	2024	2025	2026
Groeipercentage netto primaire uitgaven	Jaarlijks	/	3,6	2,5	/	3,8	2,0
	Cumulatief	/	3,6	6,1	/	3,8	5,9

2. België in de buitensporigtekortprocedure

Op 26 juli 2024 nam de Raad van de Europese Unie een Besluit aan om België in de buitensporigtekortprocedure (Excessive Deficit Procedure, EDP) te plaatsen

wegens de overschrijding van het nominaal tekortcriterium van 3% van het BBP. De Raad nam vervolgens op 21 januari 2025 een Raadsaanbeveling aan om het vastgestelde buitensporige tekort te corrigeren. In het kader van zijn eerste voortgangsverslag toonde België, in overeenstemming met bovenvermelde aanbeveling, aan dat het "effectief gevolg" had gegeven aan de aanbeveling om zijn buitensporig tekort te remediëren.

Op 20 juni 2025 keurde de Raad, samen met het Belgische budgettair-structureel plan voor de middellange termijn, een nieuwe, aangepaste Raadsaanbeveling goed in het kader van de buitensporigtekortprocedure. Concreet werd het correctieve netto-uitgavenpad dat de Raad aan België oplegt afgestemd op het netto-uitgavenpad opgenomen in het budgettair-structureel plan. Onder de nieuwe aanbeveling moet België uiterlijk in 2029 zijn buitensporig tekort weggewerkt hebben, terwijl dat in de oorspronkelijke aanbeveling in 2027 was.

Tabel VI-3: Correctief netto-uitgavenpad voor de gezamenlijke overheid opgenomen in de EDP-aanbeveling

Jaar		2025	2026	2027	2028	2029
Groeipercentage netto primaire uitgaven	Jaarlijks	3,6	2,5	2,5	2,1	2,1
	Cumulatief*	3,6	6,1	8,8	11,1	13,4

* De cumulatieve groeipercentages worden berekend op basis van het referentiejaar 2024

3. Samenwerkingsakkoord betreffende de economische governance

Op 27 maart 2026 vond het Overlegcomité een akkoord over een nieuw samenwerkingsakkoord tussen de Federale overheid, de Gemeenschappen, de Gewesten en de Gemeenschapscommissies betreffende de economische governance. Het nieuwe Samenwerkingsakkoord vervangt het Samenwerkingsakkoord van 13 december 2013 betreffende de uitvoering van artikel 3, §1, van het Verdrag inzake stabiliteit, coördinatie en bestuur in de Economische en Monetaire Unie.

Het akkoord verbetert de begrotingscoördinatie tussen de verschillende overheidsgeledingen binnen België en past die coördinatie aan het hervormde Europese kader van economische governance aan dat in april 2024 in werking trad. Hieronder wordt ingegaan op de voornaamste elementen van het Samenwerkingsakkoord.

3.1. Verdeling van de netto-uitgavengroei

Het uitgavenpad in het Belgische budgettair-structureel plan (Zie Tabel VI-1) beslaat de gezamenlijke overheid als geheel. De inspanning die vereist is onder het pad moet binnen België dus nog worden verdeeld tussen de verschillende entiteiten.

De Afdeling Financieringsbehoeften van de Overheid van de Hoge Raad van Financiën (HRF), heeft daartoe drie verdeelsleutels uitgewerkt¹²:

¹² De verdeelsleutels werden uitgewerkt in volgend advies: HRF, Afdeling financieringsbehoeften van de overheid, Advies over de verdeling van het door de Europese Commissie aan België overgemaakte referentiep pad voor de periode 2025-2028/2031, Advies voor de verdeling van het door de Europese Commissie aan België overgemaakte referentiep pad voor de periode 2025-2028/2031. In april 2025 actualiseerde de HRF dit advies: HRF, Afdeling financieringsbehoeften van de overheid, Advies over de verdeling van het budgettair structureel plan voor de middellange termijn dat België op 18 maart 2025 bij de Europese Commissie heeft ingediend, https://hogeraadvanfinancien.be/sites/default/files/publications/hrf_fin_advies_2025_04.pdf

- een sleutel gebaseerd op het aandeel van de entiteiten in de totale finale primaire uitgaven van de gezamenlijke overheid;
- een tweede sleutel op basis van het aandeel in de totale eigen ontvangsten;
- een derde verdeelsleutel afgeleid op basis van het aandeel in de som van de totale finale primaire uitgaven en eigen ontvangsten.

Het Samenwerkingsakkoord bepaalt dat de Afdeling Financieringsbehoeften van de HRF, na de ontvangst van het referentiepads van de Europese Commissie, de verdeling van de inspanning moet berekenen op basis van de drie bovenvermelde verdeelsleutels.

Het Overlegcomité beslist vervolgens over de uiteindelijke verdeling van het netto-uitgavenpad vóór de indiening van het nationale budgettaire-structureel plan bij de Europese Commissie. Het kan daarbij kiezen voor een van bovenstaande sleutels of een andere verdeling.

Daarnaast wordt er voorzien in een terugvalpositie zodat ook wanneer het Overlegcomité voor een volgende planperiode geen consensus bereikt over de verdeling van de begrotingsdoelstellingen er bindende doelstellingen gelden voor elke entiteit.

Wanneer het Overlegcomité geen overeenstemming vindt over de verdeling van de uitgavennorm zal het uitgaventraject van elke entiteit gevormd worden door de helft van de verdeelsleutel 3, afgeleid op basis van het aandeel in de som van de totale finale primaire uitgaven en eigen ontvangsten en de helft van een evenredige verdeling. Het individuele uitgaventraject wordt dus bekomen door de helft te nemen van het uitgaventraject dat voortkomt uit verdeelsleutel 3 en dit op te tellen met de helft van het uitgaventraject dat voor de gezamenlijke overheid geldt.

Die sleutel zal er niet toe leiden dat een entiteit die een begrotingsevenwicht in ESR-termen heeft bereikt en dit evenwicht duurzaam aanhoudt, in uitvoering van dit Samenwerkingsakkoord een bijkomende inspanning moet leveren.

Voor het huidige budgettaire-structureel plan 2025-2029 heeft het Overlegcomité beslist om de budgettaire inspanning te verdelen op basis van de derde HRF-verdeelsleutel (zie hieronder). Wanneer België zijn volgende budgettaire-structureel plan moet opstellen, in 2029, dan zal dat verlopen via de bovenvermelde procedure.

3.2. Controlerekening

Binnen het Europese kader houdt de Europese Commissie toezicht op de naleving van het netto-uitgavenpad met de controlerekening. Daarop worden de cumulatieve opwaartse en neerwaartse afwijkingen van het overeengekomen netto-uitgavenpad bijgehouden. Afwijkingen zijn toegestaan tot de volgende drempelwaarden: maximaal 0,3% van het BBP jaarlijks en 0,6% van het BBP cumulatief.

In het Samenwerkingsakkoord wordt de figuur van de controlerekening verder doorvertaald naar de verschillende entiteiten en overheden binnen België. Elke entiteit krijgt een individuele controlerekening waarop de afwijkingen ten opzichte van hun individuele budgettaire doelstellingen worden bijgehouden.

De hierboven vermelde tolerantie­marge op de EU-controlerekening van 0,3% van het BBP op jaarbasis en 0,6% van het BBP cumulatief, wordt verdeeld tussen de entiteiten volgens de gekozen verdeelsleutel voor de netto-uitgavengroei

Daarnaast wordt een neutralisatiemechanisme voorzien binnen de controlerekening om onverwachte directe effecten van maatregelen die een entiteit neemt met budgettaire gevolgen voor een andere entiteit te neutraliseren.

De controlerekening per entiteit wordt opgezet en beheerd door de Afdeling Financieringsbehoeften van de HRF. In april publiceert ze een voorlopig advies over de stand van de controlerekening en in november een definitief advies.

3.3. Samenwerking en informatieoverdracht

Vervolgens bepaalt het Samenwerkingsakkoord ook dat de verschillende entiteiten op een transparante wijze aan elkaar moeten rapporteren over de begrotingsresultaten en de inspanningen die geleverd worden in het kader van het budgettair-structureel plan voor de middellange termijn.

De verschillende entiteiten verbinden er zich in het Samenwerkingsakkoord toe om tijdig alle noodzakelijke informatie te bezorgen aan de door de federale overheid aangeduide administratie, met name de FOD Beleid en Ondersteuning (BOSA), die instaat voor de voorbereiding van de opmaak van het nationaal budgettair-structureel plan voor de middellange termijn, het voortgangsverslag, het ontwerpbegrotingsplan en bij uitbreiding andere gegevens die in het kader van de Europese regelgeving aan de Europese Commissie moeten overgemaakt worden.

Voorts kunnen de deelstaten deelnemen aan de technische uitwisseling ¹³ en de technische dialoog ¹⁴ met de Europese Commissie bij de opmaak van het budgettair-structureel plan op de middellange termijn.

3.4. Verdeling van Europese sancties

Het Samenwerkingsakkoord bepaalt verder dat wanneer de Raad van de Europese Unie aan België een financiële sanctie oplegt wegens het niet nakomen van aangegane begrotingsverbintenissen, het Overlegcomité beslist over de verdeling ervan tussen de entiteiten.

Als de entiteiten niet tot een akkoord komen, wordt de boete verdeeld a rato van de door de HRF op de controlerekening geïdentificeerde tekortkomingen.

Er is een responsabiliseringsmechanisme ingeschreven om sancties te vermijden, dat onder meer voorziet in de rapportage van maatregelen (bij overschrijding van de maximumafwijking op de controlerekening) en begrotingsmechanismes om te verzekeren dat die overschrijding getemperd wordt.

4. Verdeling van het netto-uitgavenpad in het budgettair-structureel plan 2025-2029

Voor het huidige budgettair-structureel plan 2025-2029 heeft het Overlegcomité beslist om de budgettaire inspanning te verdelen op basis van de derde HRF-verdeelsleutel.

De netto-uitgaven van de Vlaamse Gemeenschap, in overeenstemming met het concept gebruikt door de HRF voor de verdeling van de inspanning vereist onder

¹³ In de maand voor de verzending van het referentietraject, kan die lidstaat een technische gedachtewisseling met de Commissie aanvragen om de meest recente beschikbare statistische informatie en de economische en budgettaire vooruitzichten te bespreken.

¹⁴ Voorafgaand aan de indiening van zijn nationaal budgettair-structureel plan voor de middellange termijn houdt elke lidstaat met de Europese Commissie een technische dialoog om ervoor te zorgen dat zijn nationale budgettair-structureel plan voor de middellange termijn in overeenstemming is met de toepasselijke regelgeving.

het uitgavenpad van de gezamenlijke overheid, nemen in 2026 af met 1,03%. Met toepassing van de voormelde HRF-verdeelsleutel 3 mogen ze met 2,17% toenemen.

Tabel VI-4: Groei van de netto-uitgaven van de Vlaamse Gemeenschap in BA 2026 afgezet tegen de toegestane groei van de netto-uitgaven volgens HRF-verdeelsleutel 3

	2025	2026
Finale primaire uitgaven van de Vlaamse Gemeenschap (concept HRF)	63.047	62.831
EU-financiering	765	691,7
Cofinanciering	245	207,5
Netto-uitgaven	62.036	61.932
Discretionaire ontvangstenmaatregelen (DRM) (excl. one-off)		535
Netto-uitgaven (na DRM)	62.036	61.397
Evolutie netto-uitgaven van de Vlaamse Gemeenschap		-1,03%
HRF-verdeelsleutel 3		2,17%
Vershil evolutie-norm HRF-verdeelsleutel 3		-3,2pp

5. Nationale ontsnappingsclausule voor defensie-uitgaven

Op 8 juli 2025 keurde de Raad een aanbeveling goed voor de activering van de nationale ontsnappingsclausule voor België, waarvoor een aanvraag werd ingediend op 30 april.

De aanbeveling verleent België tijdelijk flexibiliteit in de toepassing van de herziene EU-begrotingsregels met als doel zijn defensie-uitgaven te verhogen. Concreet mag België in de periode 2025-2028 zijn netto-uitgavenpad overschrijden, voor zover die afwijking het gevolg is van stijgende defensie-uitgaven. De afwijking mag hoogstens overeenkomen met de toename van de defensie-uitgaven als percentage van het bbp sinds 2021 en mag in totaal niet groter zijn dan 1,5% van het BBP. De toepassing van de ontsnappingsclausule geldt voor de volledige definitie van defensie-uitgaven volgens de internationale standaardclassificatie van nationale overheidsuitgaven (Classification of Functions of Government, COFOG).

Het Overlegcomité ging er op 27 maart 2026 mee akkoord om de toepassing van de nationale ontsnappingsclausule toe te wijzen aan de federale overheid.

VII. HET FINANCIËEL BEHEER

1. Verwachte evolutie van de bijdrage tot de geconsolideerde brutoschuld in 2026

De directe en indirecte schuld van de Vlaamse Gemeenschap (incl. zichtrekening), de financiële schulden van al de te consolideren rechtspersonen alsook de geherklasseerde alternatief gefinancierde investeringsschema's vormen samen de geconsolideerde brutoschuld. Eventuele beleggingen worden niet van de uitstaande brutoschuld afgetrokken.

In overeenstemming met het Instituut voor de Nationale Rekeningen (INR) wordt de geconsolideerde brutoschuld van de Vlaamse (deelstaat)overheid (concept bijdrage Maastrichtschuld) bepaald. Het INR heeft haar laatste lijst ¹⁵ van de te consolideren instellingen meegedeeld naar aanleiding van de EDP-notificatie van april 2026. Van de instellingen die op die lijst voorkomen, worden de "financiële schulden" weergegeven.

Het concept 'bijdrage tot de Maastrichtschuld' wordt gehanteerd omdat de diverse overheden soms schuldtitels aanhouden van elkaar of van overheidsinstellingen die tot dezelfde overheid of overheidssector behoren. De bijdrage tot de Maastrichtschuld stemt overeen met de geconsolideerde brutoschuld van een entiteit, verminderd met de financiële activa die ze aanhoudt op:

- de overige entiteiten van een deelsector (intrasectorale consolidatie: binnen sector S.1312, waartoe ook andere gewesten en gemeenschappen behoren);
- de overige deelsectoren van de overheid (intersectorale consolidatie: andere overheidssectoren zoals de federale overheid, sociale zekerheid of de lokale overheden).

De bijdrage tot de geconsolideerde brutoschuld van de Vlaamse deelstaatoverheid bedraagt eind 2025 50,2 miljard euro. Voor meer uitleg over de samenstelling van de bijdrage tot de geconsolideerde brutoschuld eind 2025 kan verwezen worden naar het Kas-, schuld- en waarborgrapport over 2025 ¹⁶.

Tabel VII-1 geeft een overzicht van de componenten van de bijdrage tot de geraamde geconsolideerde brutoschuld voor 2026.

Tabel VII-1: Overzicht bijdrage tot de geconsolideerde brutoschuld in 2025 en 2026 (in miljoen euro)

	BA 2025 (incl amendement)	REA 2025	BO 2026	BA 2026	Delta
	(a)	(b)	(c)	(d)	(e)= (d)-(c)
De directe schuld van de Vlaamse Ministeries	43.249,11	42.396,55	49.238,97	49.801,63	562,66
De financiële schulden van de Vlaamse	15.233,39	15.114,70	17.107,63	17.360,62	252,99

¹⁵ De lijst is terug te vinden onder: <https://inr-icn.fgov.be/nl/publicatie/nationale-en-regionale-rekeningen>

¹⁶ Dit rapport is terug te vinden onder: [Kas-, schuld- en waarborgrapport | Vlaanderen.be](#)

	BA 2025 (incl amendement)	REA 2025	BO 2026	BA 2026	Delta
	(a)	(b)	(c)	(d)	(e)= (d)-(c)
geconsolideerde S.1312 entiteiten					
De geconsolideerde PPS-schuld	659,99	657,54	637,42	635,15	-2,27
Groenestroomcertificaten	553,16	553,16	553,16	553,16	0,00
Correctie door VI. Gem. aangehouden schulden, uitgegeven door Vlaamse en andere S.1312 entiteiten	-7.744,82	-7.967,34	-10.230,29	-10.796,82	-566,53
Correctie door VI. Gem. aangehouden schulden, uitgegeven door andere S.13 sectoren	-755,40	-582,68	-755,40	-582,68	172,72
Totaal	51.195,43	50.171,92	56.551,49	56.971,06	419,57

Hieronder wordt verder ingegaan op de verschillende componenten.

De grootste rubriek binnen de bijdrage tot de geconsolideerde brutoschuld betreft de directe schuld, dat is de schuld van de rechtspersoon Vlaamse Gemeenschap zelf. Die stijgt van 2025 naar 2026 met 7,4 miljard euro. Onderstaande tabel geeft de verschillende rubrieken weer die die stijging verklaren.

Tabel VII-2: Geraamde evolutie van de directe schuld (in duizend euro)

	BO 2026	BA 2026
Begrotingstekort/overschot voor ESR-correcties	2.687.406	3.401.907
Netto kredietverleningen en deelnemingen van de rechtspersoon VG (ministeries) (Saldo ESR-8)	-910	-70.516
Netto kredietverleningen en deelnemingen van rechtspersonen die tot centraal kasbeheer behoren (Saldo ESR-8)	650.949	1.627.885
Netto opnames en aflossingen van schuld van de rechtspersoon VG (ministeries) (Saldo ESR-9)	87.292	55.890
Netto opnames en aflossingen van schuld van rechtspersonen die tot centraal kasbeheer behoren (Saldo ESR-9)	287.962	292.849
Netto financiering VMSW	920.492	770.493
Netto financiering VWF	1.356.664	1.326.571
Netto toename directe schuld	5.989.855	7.405.079
Aflossingen	835.570	835.673
Totale financieringsbehoefte	6.825.425	8.240.752

De directe schuld wordt beïnvloed door:

1. het begrotingstekort voor ESR-correcties van -3,4 miljard euro in 2026. De ESR-correcties worden geneutraliseerd vermits dat correcties op de begrotingskredieten zijn om tot het ESR-aanrekenbare bedrag te komen. Het ESR-aanrekenbare bedrag is echter niet gelijk aan de verwachte kasuitgave. De begrotingskredieten vóór ESR-correcties vormen hier een betere benadering voor. Het te financieren saldo wordt gecorrigeerd voor de leden die niet tot het centraal kasbeheer behoren;
2. de rechtstreekse financiering van de regionale huisvestingsmaatschappijen VMSW en VWF. Voor 2026 wordt netto 770 miljoen euro voorzien voor

- VMSW en 1.327 miljoen euro voor VWF. Hierin zitten de aflossingen van de schulden uit het verleden vervat. Bij de opnames wordt vanuit een meerjarig perspectief een zo goed mogelijke match gezocht met de leningsbehoefte van die instellingen;
3. het saldo aan kredietverleningen en deelnemingen (ESR-8) voor de ministeries (-70,5 miljoen euro) en de leden die tot het centraal kasbeheer behoren (1.628 miljoen euro). Om dubbeltellingen te vermijden, wordt enkel rekening gehouden met de kredietverleningen en deelnemingen van en naar geconsolideerde instellingen die niet tot het centraal kasbeheer behoren en van en naar niet geconsolideerde instellingen. De stijging van de ESR-8 bij de leden die tot het centraal kasbeheer t.o.v. BO2026 is het gevolg van het voorzien van 1,1 miljard euro vereffeningskredieten voor Fluvius ¹⁷;
 4. het saldo aan nieuwe schuldopnames en aflossingen van schuld voor de ministeries (56 miljoen euro) en de leden die tot het centraal kasbeheer behoren (293 miljoen euro).

In 2026 wordt er 835,7 miljoen euro ingeschreven voor aflossingen van bestaande LT-leningen binnen de directe schuld. Twee EMTN leningen voor in totaal 780 miljoen euro komen op eindvervaldag in 2026. Voor de overgenomen gemeenteleningen uit 2018 en 2024 wordt er 30,4 miljoen euro ingeschreven. Verder wordt er 25 miljoen euro voorzien voor de laatste lening van de Gemeentelijke Holding die op eindvervaldag komt in 2026, 142 duizend euro voor de aflossingen van de leningen van de Vismijn Oostende en 151 duizend euro voor de aflossing van de eventuele opname van het laatste nog aanslepend dossier op het Vlaams Investeringsfonds voor de lokale besturen. Die aflossingen zorgen voor een daling van de directe schuld maar dienen anderzijds ook gefinancierd te worden (neutraal voor de directe schuld maar wel impact op financieringsbehoefte).

De totale geraamde financieringsbehoefte bedraagt aldus 8,2 miljard euro.

Naast de directe schuld bestaat de bijdrage tot de geconsolideerde brutoschuld verder nog uit **de volgende financiële schulden**. Die schulden stijgen in totaliteit met 2,25 miljard euro en dat is het gevolg van:

- 1) de rechtstreekse financieringen van VWF (+1,59 miljard euro), Lantis (+1,28 miljard euro) en School Invest (-40 miljoen euro). Die schulden worden meegenomen in de directe schuld (zie hierboven) maar daarnaast neemt het INR deze rechtstreekse financieringen (incl. aflossingen) ook mee in de schuld van de betreffende instellingen omdat die via thesauriebewijzenprogramma's worden gefinancierd. Vermits het om interne financieringen gaat neemt het INR deze bedragen ook op in de intrasectorale correctie (zie ook verder) waardoor dit finaal neutraal is in de bijdrage tot de geconsolideerde schuld en dus enkel weegt op de directe schuld; Voor het VWF worden ook de aflossingen van de gewaarborgde bankleningen uit het verleden verrekend (-297 miljoen euro) waardoor er in totaliteit een stijging is met 1,29 miljard euro bij het VWF.
- 2) de rechtstreekse financiering van VMSW sinds midden 2015 vervangt de financiering door middel van gewaarborgde bankleningen. Door de rechtstreekse financiering stijgt de directe schuld. De geconsolideerde schuld daalt echter met de aflossing van de bestaande portefeuille aan gewaarborgde bankleningen uit het verleden. In totaal daalt de bijdrage tot de geconsolideerde brutoschuld van VMSW met 264 miljoen euro;
- 3) daling van de schuld ten opzichte van de rusthuizen (alternatieve financiering bij VIPA: -130 miljoen euro);
- 4) stijging van de schuld bij de universiteiten en hogescholen (+105 miljoen euro);

¹⁷ Zie hoofdstuk 4 voor meer uitleg hierover.

- 5) netto opnames van schuld voor de ministeries (+17 miljoen euro) ;
- 6) allerhande kleinere opnames en aflossingen van schuld bij diverse ESR-geconsolideerde instellingen (netto daling van 14 miljoen euro)

Ook de geconsolideerde **PPS-schulden** dalen met de aflossing van hun bestaande leningen (-22 miljoen euro).

De schuld van de **groenestroomcertificaten** wordt constant gehouden op 553 miljoen euro.

De **correctie** voor de intrasectorale consolidatie neemt toe met 2,8 miljard euro tot 10,8 miljard euro. Zoals hierboven al besproken worden de rechtstreekse financieringen van VWF, Lantis en School Invest die via thesauriebewijzenprogramma's verlopen gecorrigeerd op deze lijn. Tot slot wordt de correctie voor de intersectorale consolidatie constant gehouden op 583 miljoen euro. Meer uitleg over die correcties kan gevonden worden in het kas-, schuld- en waarborgrapport over 2025.

2. Gewaarborgde schulden

De Vlaamse overheid heeft daarnaast ook nog voorwaardelijke verplichtingen. Onderstaande tabel geeft een overzicht van de gewaarborgde schuld eind 2025 met een projectie voor 2026 en 2027.

Tabel VII-3: Evolutie van de gewaarborgde schuld (in miljoen euro)

	2025	2026	2027
Waarborgen aan (lokale) overheden	152,10	139,74	127,84
De Watergroep	90,35	83,50	77,00
Universiteiten (sociale sector)	1,12	0,87	0,77
Universitair Ziekenhuis Gent	27,10	23,79	20,30
Kerckfabriek Sint-Baafs	20,04	18,79	17,54
Hogere Zeevaartschool	13,49	12,79	12,23
Waarborgen gedekt door activa	7.896,84	7.310,93	6.725,01
Sociale Huisvesting	629,03	629,03	629,03
EVA VMSW (Vlaamse Maatschappij voor Sociaal Wonen)	1.662,61	1.501,21	1.339,80
Vlaams Woningfonds cvba	2.300,00	2.003,39	1.706,78
IVA AGIO n (Ag. voor Infrastructuur in het Onderwijs)	455,84	462,51	469,18
IVA VIPA (Ag. voor infrastructuur van welzijnsinstellingen)	1.243,03	1.112,34	981,66
Beheersmaatschappij Antwerpen Mobiel nv	5,00	5,00	5,00
Project Brabo 1 nv	95,99	92,11	88,23
Scholen van Morgen	1.344,25	1.344,25	1.344,25
Deurganckdoksluis	161,09	161,09	161,09
Economische waarborgen	1.768,45	1.766,51	1.764,56
PMV z-waarborgen	955,52	955,52	955,52
Gigarant nv	652,72	652,72	652,72
VLIF (Vlaams Landbouwinvesteringsfonds)	1,18	0,91	0,63
IMEC	5,64	3,97	2,30
Janssen Pharmaceutica NV	8,80	8,80	8,80
Bruiklenen indemniteitsdecreet	144,60	144,60	144,60
Totaal	9.817,40	9.217,18	8.617,41

Het merendeel van de gewaarborgde schuld is reeds opgenomen in de geconsolideerde schuld. Eind 2025 is van de 9,82 miljard euro gewaarborgde

schuld slechts 2,25 miljard euro niet geconsolideerd. Zoals uit bovenstaande tabel blijkt, wordt voor 2026 en 2027 een verdere daling van de gewaarborgde schuld verwacht als gevolg van de rechtstreekse financiering van de Vlaamse overheid van de belangrijkste instellingen met waarborgen en het stopzetten van de waarborgverstrekking binnen de welzijnssector, gelet op de forfaitarisering van de investeringssubsidies.

Tegenover die waarborgen staan ook inkomsten via de waarborgpremies die betaald moeten worden door de betreffende instellingen.

3. Schuldnorm

Hieronder wordt de evolutie van de schuld afgetoetst aan de twee doelstellingen uit de schuldnorm.

3.1. Behoud van een gunstige rating

In de financiële wereld is een rating de uitkomst van een beoordeling van de kredietwaardigheid. Met het behoud van een gunstige rating streven we naar een rating die beter is dan, of gelijk aan die van het Belgische federale niveau.

De rating beïnvloedt de rentelasten die de Vlaamse overheid moet dragen wanneer zij de nodige middelen ontleent op de financiële markten. Momenteel heeft Vlaanderen een AA- met stabiele outlook (Fitch).

Tabel VII-4 geeft de evolutie van die ratio weer voor 2025 en de geactualiseerde verwachting voor eind 2026. Door de grote financieringsbehoeften van de afgelopen jaren is de schuld verder opgelopen.

Tabel VII-4: Schuld t.o.v. bruto regionaal product (met schuld cijfers in miljoen euro)

	2025	BO 2026	BA 2026
De directe schuld van de Vlaamse ministeries	42.396,55	49.238,97	49.801,63
De financiële schulden van de Vlaamse geconsolideerde S.1312 entiteiten	15.114,70	17.107,63	17.360,62
De geconsolideerde PPS-schuld	657,54	637,42	635,15
Groenestroomcertificaten	553,16	553,16	553,16
Correctie door VI. Gem. aangehouden schulden, uitgegeven door Vlaamse en andere S.1312 entiteiten	-7.967,34	-10.230,29	-10.796,82
Correctie door VI. Gem. aangehouden schulden, uitgegeven door andere S.13 sectoren	-582,68	-755,40	-582,68
Totaal bijdrage tot geconsolideerde brutoschuld	50.171,92	56.551,49	56.971,06
Bruto regionaal product	375.985,98	388.372,36	388.372,36
Schuldgraad t.o.v. brp	13,34%	14,56%	14,67%

Bovenvermelde cijfers houden rekening met de vooruitzichten en ramingen volgens de BO 2026 en BA 2026. Bij de begrotingsuitvoering liggen de cijfers meestal lager dan begroot. Dit was ook het geval in 2025.

3.2. Netto-actief positie

Tegenover een gedeelte van de geconsolideerde schuld staan ook activa. Kas-, schuld- en waarborgrapport over 2025 geeft een update van de netto-actiefpositie per eind 2024 ¹⁸.

¹⁸ Gegevens over de netto-actief positie eind 2025 zijn pas in het najaar van 2026 beschikbaar.

4. Rente

4.1. Rentekrediet bij BA 2026

Tabel VII-5 vat de verwachte rente-uitgaven samen voor 2026.

Tabel VII-5: Verwachte rente-uitgaven voor 2026 (in duizend euro)

	BO 2026	BA 2026	Delta
	(a)	(b)	(c)=(b)-(a)
Totaal gekende rente op LT-uitstaande schuld (per 25/05/2026)	632.592	1.012.048	379.456
Totaal rente KT-schuld inclusief interne Financieringen	83.483	86.738	3.255
Rente op nieuwe financieringen	485.442	107.381	-378.061
Totaal rente	1.201.517	1.206.167	4.650
Totaal kosten	22.852	24.538	1.686
Totaal rente + kosten	1.224.370	1.230.705	6.336

De tabellen hieronder geven het detail van de verwachte rente-uitgaven voor 2026.

Tabel VII-6: Rente op bestaande schuld (in duizend euro)

	BO 2026	BA 2026	Delta
	(a)	(b)	(c)=(b)-(a)
Bestaande LT-leningen vast (2015-2024) incl. parikosten	571.383,68	571.383,68	0,00
Bestaande LT-lening 2022 vlottend	2.520,00	2.760,00	240,00
Bestaande LT-leningen vlottend 2023	279,45	307,40	27,95
Bestaande LT-leningen vast 2025 incl. parikosten	49.805,12	371.039,27	321.234,15
Overgenomen gemeenteleningen uit 2018 en 2024	8.592,55	8.661,38	68,83
Rente Universiteiten	11,06	12,21	1,15
Bestaande LT-leningen vast 2026 incl. parikosten		57.884,37	57.884,37
Totaal rente op LT-uitstaande schuld	632.591,86	1.012.048,31	379.456,45
KT: BCP, Thesaurie en zichtrekening	51.000,00	51.500,00	500,00
Interne financieringen (KT+LT)	32.483,10	35.237,76	2.754,66
Totaal rente KT-schuld incl. interne financieringen	83.483,10	86.737,76	3.254,66

Tabel VII-7: Rente op nieuw aan te gane LT-financieringen in 2026

Instelling	Opnamebedrag BA2026 (in euro)	Tarief BA 2026	Looptijd vast/vlottend	Verhouding	Rente BA 2026 (in duizend euro)
VMSW	775.209.000,00	4,90%	25j vast	0,50	18.992,62
VWF	1.326.571.000,00	4,90%	25j vast	0,67	43.334,65
BAM	996.015.000,00	4,95%	30j vast	0,08	4.108,56
BAM Vlottend	498.007.500,00	2,50%	vlottend Eur 3M		12.450,19
BAM kapitalisatie intresten	120.943.000,00	3,20%	5j vast	0,08	322,51

Instelling	Opnamebedrag BA2026 (in euro)	Tarief BA 2026	Looptijd vast/ vlottend	Verhouding	Rente BA 2026 (in duizend euro)
Herfinanciering EMTN	780.000.000,00	4,00%	10j vast	0,25	7.800,00
ESR-correcties vast	224.144.250,00	4,00%	10j vast	0,50	4.482,89
ESR-correcties vlottend	74.714.750,00	2,50%	vlottend Eur 3M	0,50	933,93
ESR-8 vast	1.630.019.169,75	4,00%	10j vast	0,50	32.600,38
ESR-8 vlottend	543.339.723,25	2,50%	vlottend Eur 3M	0,50	6.791,75
Tekort vast	1.303.879.500,00	4,00%	10j vast	0,50	26.077,59
Tekort vlottend	434.626.500,00	2,50%	vlottend Eur 3M	0,50	5.432,83
Relance vast	19.215.750,00	4,00%	10j vast	0,50	384,32
Relance vlottend	6.405.250,00	2,50%	vlottend Eur 3M	0,50	80,07
Interne financieringen	54.281.856,53	2,70%	vlottend Eur 12M	0,50	732,81
Totaal					164.525,09
Reeds opgehaald in 2026					-57.143,84
Totaal nieuwe financieringen in 2026					107.381,26

Tabel VII-8: Samenvattende tabel

	BO 2026	BA 2026	Delta
	(a)	(b)	(c)=(b)-(a)
Totaal rente	1.201.517	1.206.167	4.650
Totaal kosten	22.852	24.538	1.686
Totaal rente + kosten	1.224.370	1.230.705	6.336

De financiële kosten worden bij de BA 2026 ingeschat op 24,54 miljoen euro. Dit omvat onder andere de uitgiftefees, ratingkosten, kosten van de paying agent, de taks op de effectenrekening en de roerende voorheffing op de zichtrekening. Dit is een stijging met 1,69 miljoen euro ten opzichte van BO26. Dit is enerzijds het gevolg van een hoger ingeschatte taks op de effectenrekening (+2,15 miljoen euro) en hogere ingeschatte kosten voor schulduitgiftes (+1,75 miljoen euro) en anderzijds een lager ingeschatte roerende voorheffing op de zichtrekening (-2,5 miljoen euro).

4.2. Renteontwikkelingen

Wanneer gekeken wordt naar de interbancaire- en lineaire obligatierentevoeten en hun verwachte evolutie, krijgen we een indicatie over de richting waarin de algemene rentevoeten de komende jaren zullen evolueren.

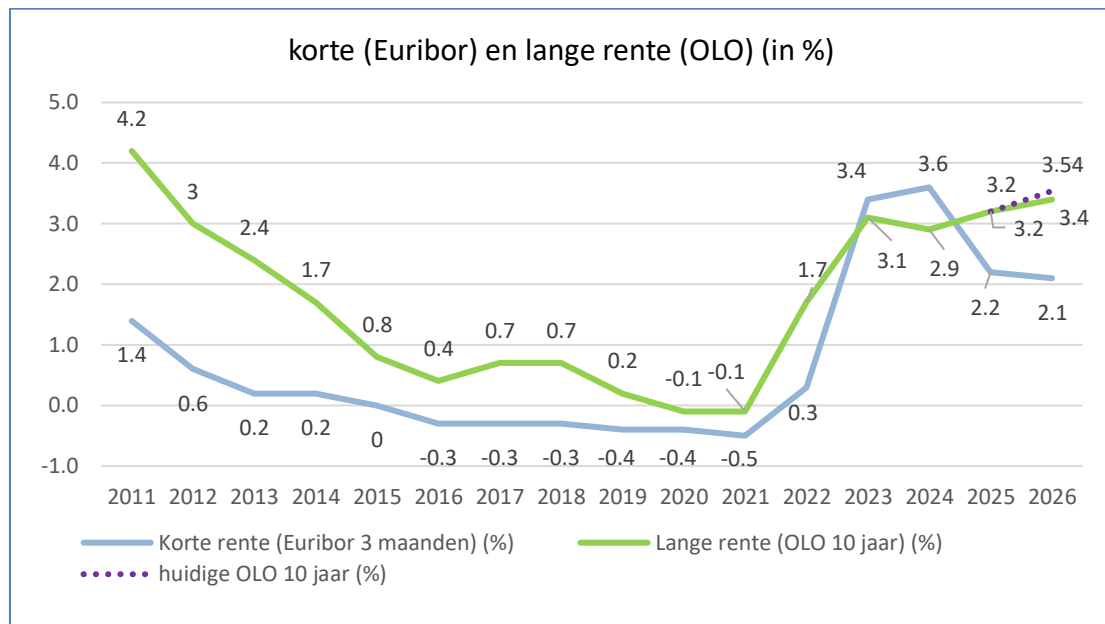
Vanaf de 2de helft van 2024 begon de ECB haar rentetarieven te verlagen. Dit had nog geen effect in 2024 waar de kortetermijnrentevoet nog uitkwam op een gemiddelde van 3,6%. In 2025 zien we wel het effect van de ECB politiek in de kortetermijnrentevoet en kwam de Euribor 3 maanden uit op gemiddeld 2,2%. Voor 2026 verwacht het planbureau een verdere lichte daling van de kortetermijnrentevoet tot 2,1%.

In 2024 was er nog een lichte daling van de OLO 10 jaar en kwam het gemiddeld uit op 2,9%. In 2025 steeg de langetermijnrentevoet terug licht om op een gemiddelde van 3,2% uit te komen. Het planbureau voorspelt voor 2026 een

verdere stijging verwacht tot 3,4%. Deze voorspelling van het planbureau dateert van februari 2026. Dit was voor het uitbreken van de crisis in het Midden-Oosten. Ondertussen zien we dat sinds het uitbreken van de oorlog in het Midden-Oosten de OLO 10 jaar is gestegen naar gemiddeld 3,54% sinds begin maart 2026.

De stijging van de langetermijnrentevoet maakt dat de rentecurve terug positief is en dat deze sinds het conflict in het Midden-Oosten nog steiler is geworden.

Figuur VII-1: Evolutie van de kortetermijnrente (Euribor 3 maanden) en de langetermijnrente (OLO 10 jaar) (in %)



4.3. Sensitiviteitsanalyse van de rente

Hieronder wordt kort de gevoeligheid van de rente-ontvangsten en -uitgaven voor een wijziging in de intrestvoeten weergegeven.

Hierbij wordt het effect berekend van een lineaire stijging van de rentecurve met 100 basispunten in 2026. Voor 2026 zou dit een budgettaire extra kost betekenen van 44,521 miljoen euro. Nieuwe financieringen worden gespreid over het hele jaar opgenomen en de rente zal dus niet voor het volledige jaar toegerekend worden. De jaren nadien worden de nieuwe financieringen wel volledig meegenomen en begint de extra kost door deze stijging van de rentecurve zwaarder door te wegen. Vanaf 2027 zal het effect door deze lineaire stijging van de rentecurve vooral te zien zijn. In 2027 stijgt de meerkost tot 86,646 miljoen euro om dan nog verder door te stijgen in 2028 tot 128,661 miljoen euro, in 2029 tot 171,921 miljoen euro en ten slotte in 2030 tot 223,607 miljoen euro.

Tabel VII-9: Wijziging rentecurve met 100 basispunten (in duizend euro)

2026	2027	2028	2029	2030
44.521	86.646	128.661	171.921	223.607

VIII. BIJLAGEN

Bijlage 1: Lijst van significante instellingen

Agentschap Vlaamse Sociale Bescherming
Beheersmaatschappij Antwerpen Mobiel/Lantis
De Vlaamse Radio- en Televisieomroeporganisatie
De Vlaamse Waterweg
Fonds voor de Preventie en Sanering inzake Leefmilieu en Natuur (Minafonds)
Fonds voor Innoveren en Ondernemen
Opgroeien Regie
Participatiemaatschappij Vlaanderen
Universiteiten en hogescholen
Vlaams Agentschap voor de Uitbetaling van Toelagen in het kader van het Gezinsbeleid (VUTG)
Vlaams Agentschap voor Personen met een Handicap
Vlaams Energiebedrijf
Vlaams Infrastructuurfonds voor Persoonsgebonden Aangelegenheden
Vlaams Maatschappij voor Sociaal Wonen
Vlaams Woningfonds
Vlaamse Dienst voor Arbeidsbemiddeling en Beroepsopleiding
Vlaamse Vervoersmaatschappij – de Lijn

Bijlage 2: Compensaties

Hieronder worden alle compensaties tussen begrotingsartikelen weergegeven. Per beleidsdomein zijn alle compensaties waarbij het beleidsdomein is betrokken (vertrekkende en toekomstende compensaties) opgenomen.¹⁹

BELEIDSDOMEIN CULTUUR, JEUGD, SPORT EN MEDIA (in duizend euro)

Begrotingsartikel	Reden	VAK	VEK
HB0-1HAX2ZZ-LO	Terugdraai compensatie BA	-22	-22
HB0-1HCF2TA-WT	Terugdraai compensatie BA	22	22
Totaal		0	0

Begrotingsartikel	Reden	VAK	VEK
HB0-1HAX2ZZ-LO	Correctie compensatie loonkredieten i.h.k.v. museaal landschap	-135	-135
HB0-1HBF2BD-WT	Correctie compensatie loonkredieten i.h.k.v. museaal landschap	135	135
Totaal		0	0

Begrotingsartikel	Reden	VAK	VEK
HB0-1HAX2ZZ-LO	Financiering pensioenkost 4 VTE hertekening museaal landschap (BO 2026)	-15	-15
SG0-1SKC2TD-LO	Financiering pensioenkost 4 VTE hertekening museaal landschap (BO 2026)	15	15
Totaal		0	0

Begrotingsartikel	Reden	VAK	VEK
HB0-1HBF2AI-WT	Grensoverschrijdend gedrag naar artikel met ministercode F	605	605
HB0-1HBX2AI-WT	Grensoverschrijdend gedrag naar artikel met ministercode F	-605	-605
Totaal		0	0

Begrotingsartikel	Reden	VAK	VEK
HB0-1HBF2AI-WT	Middelen van Pulse	101	101
HB0-1HCF2TA-WT	Middelen van Pulse	-101	-101
Totaal		0	0

Begrotingsartikel	Reden	VAK	VEK
HB0-1HBF2AJ-WT	Vrijwilligersverzekering	15	15
HB0-1HCF2TB-WT	Vrijwilligersverzekering	-15	-15
Totaal		0	0

Begrotingsartikel	Reden	VAK	VEK
HB0-1HBF2BD-WT	Financiering pensioenkost 4 VTE hertekening museaal landschap	-15	-15
HB0-1HAX2ZZ-LO	Financiering pensioenkost 4 VTE hertekening museaal landschap	15	15
HB0-1HBX2AI-WT	Compensatie grensoverschrijdend gedrag	-15	-15
HB0-1HEI2VF-WT	Compensatie grensoverschrijdend gedrag	15	15
Totaal		0	0

Begrotingsartikel	Reden	VAK	VEK
HB0-1HBF2BD-WT	Compensatie m.h.o.o. digitalisering apparaat Departement Cultuur, Jeugd en media (DCJM)	-200	-200
HB0-1HAX2ZZ-WT	Compensatie m.h.o.o. digitalisering apparaat DCJM	200	200
Totaal		0	0

¹⁹ M.u.v. enkele algemene compensaties m.b.t. de vereveningsprocedure: die worden enkel weergegeven onder de beleidsdomein Financiën en Begroting (verdeling endogene groei) en Kanselarij, Bestuur, Buitenlandse Zaken en Justitie (overstapkosten, minderkosten en meerkosten). Ook de algemene compensatie m.b.t. de werkgeversbijdrage ARP's - Pool der parastatalen wordt centraal onder het beleidsdomein Financiën en Begroting weergegeven.

Begrotingsartikel	Reden	VAK	VEK
HB0-1HBX2AH-WT	Raden en Commissies Sociaal-cultureel Werk	-31	-31
HB0-1HCF2TE-WT	Raden en Commissies Sociaal-cultureel Werk	31	31
Totaal		0	0

Begrotingsartikel	Reden	VAK	VEK
HB0-1HBX2AH-WT	Raden en Commissies Transversaal	-52	-52
HB0-1HCF2TA-WT	Raden en Commissies Transversaal	52	52
Totaal		0	0

Begrotingsartikel	Reden	VAK	VEK
HB0-1HBX2AH-WT	Raden en Commissies Kunsten en Circus	-258	-258
HB0-1HCF2TC-WT	Raden en Commissies Kunsten en Circus	258	258
Totaal		0	0

Begrotingsartikel	Reden	VAK	VEK
HB0-1HBX2AH-WT	Raden en Commissies Cultureel Erfgoed	-28	-28
HB0-1HCF2TB-WT	Raden en Commissies Cultureel Erfgoed	28	28
Totaal		0	0

Begrotingsartikel	Reden	VAK	VEK
HB0-1HBX2AH-WT	Raden en Commissies Amateurkunsten	-21	-21
HB0-1HCF2TD-WT	Raden en Commissies Amateurkunsten	21	21
Totaal		0	0

Begrotingsartikel	Reden	VAK	VEK
HB0-1HBX2AH-WT	Raden en Commissies Jeugd	-20	-20
HB0-1HDB2UE-WT	Raden en Commissies Jeugd	20	20
Totaal		0	0

Begrotingsartikel	Reden	VAK	VEK
HB0-1HBX2AH-WT	Project Horizon	48	48
HB0-1HCF2TB-WT	Project Horizon	-48	-48
Totaal		0	0

Begrotingsartikel	Reden	VAK	VEK
HB0-1HCF2T6-IS	Index BO26	188	188
HB0-1HCF2TC-WT	Index Brussels Philharmonic	-188	-188
Totaal		0	0

Begrotingsartikel	Reden	VAK	VEK
HB0-1HCF2TA-WT	Kredieten aankoop kunstcollectie	-514	-514
HB0-1HCF2TB-WT	Kredieten aankoop kunstcollectie	514	514
Totaal		0	0

Begrotingsartikel	Reden	VAK	VEK
HB0-1HCF2TB-WT	VEK-verschil	0	3
HB0-1HCF5TY-IS	VEK-verschil	0	-3
Totaal		0	0

Begrotingsartikel	Reden	VAK	VEK
HB0-1HCF2TC-WT	Budgetverschuiving van circusateliers naar -werkplaatsen en -gezelschappen	402	402
HB0-1HCF2TD-WT	Budgetverschuiving van circusateliers naar -werkplaatsen en -gezelschappen	-402	-402
Totaal		0	0

Begrotingsartikel	Reden	VAK	VEK
HB0-1HCF2TS-IS	Overdracht middelen voor Fusie Opera Ballet Vlaanderen (OBV) en Antwerp Symphony Orchestra (ASO)	-9.384	-9.384
HB0-1HCF2TV-IS	Overdracht middelen voor fusie Opera Ballet Vlaanderen (OBV) en Antwerp Symphony Orchestra (ASO)	9.384	9.384
HB0-1HBF2BD-WT	De hervorming van het landschap museale instellingen Vlaanderen	-750	-300

HB0-1HCF2TB-WT	De hervorming van het landschap museale instellingen Vlaanderen	750	300
Totaal		0	0

Begrotingsartikel	Reden	VAK	VEK
HB0-1HDB2UE-WT	Versterking infrastructuurprojecten Jeugd	-750	-750
HB0-1HBF2BD-WT	Versterking infrastructuurprojecten Jeugd	750	750
Totaal		0	0

Begrotingsartikel	Reden	VAK	VEK
HB0-1HDB2UE-WT	Digitalisering van processen i.h.k.v. de uitvoering van het Jeugdbeleid	-40	-40
HB0-1HAX2ZZ-WT	Digitalisering van processen i.h.k.v. de uitvoering van het Jeugdbeleid	40	40
Totaal		0	0

Begrotingsartikel	Reden	VAK	VEK
HB0-1HDB2UH-WT	Compensatie voor project Goed in je vel	500	500
GB0-1GEF2UX-IS	Compensatie voor project "Goed in je vel"	-500	-500
Totaal		0	0

Begrotingsartikel	Reden	VAK	VEK
HB0-1HEI2VF-WT	Digitalisering apparaat DCJM	-10	-10
HB0-1HAX2ZZ-WT	Digitalisering apparaat DCJM	10	10
Totaal		0	0

BELEIDSDOMEIN FINANCIËN EN BEGROTING (in duizend euro)

Begrotingsartikel	Reden	VAK	VEK
CB0-1CAD2ZZ-LO	Cofinanciering DFB en VAA VKF 25% 125.000 euro	-31	-31
CB0-1CBD2AR-PR	Cofinanciering DFB en VAA VKF 25% 125.000 euro	31	31
CB0-1CBD2AP-WT	Cofinanciering DFB en VAA VKF 25% * 1.800.000 euro	-450	-450
CB0-1CBD2AR-PR	Cofinanciering DFB en VAA VKF 25% * 1.800.000 euro	450	450
CB0-1CBD2AR-PR	Cofinanciering VAA VKF 25% 70.000 euro VAA	18	18
CB0-1CCD2CA-WT	Cofinanciering VAA VKF 25% 70.000 euro VAA	-18	-18
Totaal		0	0

Begrotingsartikel	Reden	VAK	VEK
CB0-1CBD2AR-PR	Effect reduceren budget fietsinfrastructuur 2026 op te cofinancieren bedrag MOW 2026	-5.375	-5.375
MB0-1MFH2LD-WT	Effect reduceren budget fietsinfrastructuur 2026 op te cofinancieren bedrag MOW 2026	5.375	5.375
Totaal		0	0

Begrotingsartikel	Reden	VAK	VEK
CB0-1CCD2CA-LO	Personeelsuitbreiding inspecteurs team Kinderopvang met 1,61 VTE (VR 2025 0404 MED 0121 – Plan kinderopvang 2025 – 2029)	5	5
GB0-1GAF2ZZ-LO	Personeelsuitbreiding inspecteurs team Kinderopvang met 1,61 VTE (VR 2025 0404 MED 0121 – Plan kinderopvang 2025 – 2029)	-5	-5
Totaal		0	0

Begrotingsartikel	Reden	VAK	VEK
CB0-1CCD2CA-LO	Methaadecreet: responsabiliseringsbijdrage voor 1 statutaire VTE wordt overgedragen naar DFB	4	4

QB0-1QAX2ZZ-LO	Methaadecreet: responsabiliseringsbijdrage voor 1 statutaire VTE wordt overgedragen naar DFB	-4	-4
Totaal		0	0

Begrotingsartikel	Reden	VAK	VEK
CB0-1CED2BA-WT	Bijstelling rentecompensatie defensiefonds en zaventem	1.617	1.617
TB0-1TBA2AH-PR	Bijstelling rentecompensatie defensiefonds en zaventem	-1.617	-1.617
Totaal		0	0

Begrotingsartikel	Reden	VAK	VEK
CE0-1CAD2ZZ-WT	Compensatie meerinkomsten 2025 wegeninspectie naar Vlabe	809	809
MD0-1MHH2RA-WT	Compensatie meerinkomsten 2025 wegeninspectie naar Vlabe	-809	-809
Totaal		0	0

Begrotingsartikel	Reden	VAK	VEK
CB0-1CBD2AB-PR	Werkgeversbijdrage ARP's - Pool der parastatalen (stijging naar 53%)	-1.610	-1.610
FB0-1FAE2ZV-IS	Werkgeversbijdrage ARP's - Pool der parastatalen (stijging naar 53%)	3	3
FC0-1FGE2GX-IS	Werkgeversbijdrage ARP's - Pool der parastatalen (stijging naar 53%)	35	35
FC0-1FGE2GY-IS	Werkgeversbijdrage ARP's - Pool der parastatalen (stijging naar 53%)	19	19
GB0-1GCF2LA-WT	Werkgeversbijdrage ARP's - Pool der parastatalen (stijging naar 53%)	66	66
GB0-1GEF2QY-IS	Werkgeversbijdrage ARP's - Pool der parastatalen (stijging naar 53%)	74	74
GB0-1GEF2UX-IS	Werkgeversbijdrage ARP's - Pool der parastatalen (stijging naar 53%)	142	142
GB0-1GGF2RX-IS	Werkgeversbijdrage ARP's - Pool der parastatalen (stijging naar 53%)	53	53
HB0-1HEI2WY-IS	Werkgeversbijdrage ARP's - Pool der parastatalen (stijging naar 53%)	8	8
HB0-1HFH2NY-IS	Werkgeversbijdrage ARP's - Pool der parastatalen (stijging naar 53%)	89	89
QB0-1QAG2ZY-IS	Werkgeversbijdrage ARP's - Pool der parastatalen (stijging naar 53%)	4	4
QB0-1QAX2ZW-IS	Werkgeversbijdrage ARP's - Pool der parastatalen (stijging naar 53%)	1	1
QB0-1QCG2DW-IS	Werkgeversbijdrage ARP's - Pool der parastatalen (stijging naar 53%)	196	196
QB0-1QCG2JV-IS	Werkgeversbijdrage ARP's - Pool der parastatalen (stijging naar 53%)	70	70
QB0-1QCG2NY-IS	Werkgeversbijdrage ARP's - Pool der parastatalen (stijging naar 53%)	156	156
SA0-1SAA2ZY-IS	Werkgeversbijdrage ARP's - Pool der parastatalen (stijging naar 53%)	15	15
SA0-1SPA2OY-IS	Werkgeversbijdrage ARP's - Pool der parastatalen (stijging naar 53%)	40	40
SA0-1SQB2WY-IS	Werkgeversbijdrage ARP's - Pool der parastatalen (stijging naar 53%)	35	35
TB0-1TDE2QY-IS	Werkgeversbijdrage ARP's - Pool der parastatalen (stijging naar 53%)	582	582
TB0-1TEA2HU-IS	Werkgeversbijdrage ARP's - Pool der parastatalen (stijging naar 53%)	22	22
Totaal		0	0

Begrotingsartikel	Reden	VAK	VEK
CB0-1CBD2AB-PR	Verevening Expeditie Talent - Endogene groei	-6.300	-6.300
MC0-1MIH2WY-IS	Verevening Expeditie Talent - Endogene groei	-271	-271
GB0-1GEF2QY-IS	Verevening Expeditie Talent - Endogene groei	-15	-15

FB0-1FAE2ZV-IS	Verevening Expeditie Talent - Endogene groei	-8	-8
CB0-1CAD2ZZ-LO	Verevening Expeditie Talent - Endogene groei	-7	-7
MC0-1MIH2WX-IS	Verevening Expeditie Talent - Endogene groei	-5	-5
SA0-1SAA2ZY-IS	Verevening Expeditie Talent - Endogene groei	-5	-5
FI0-1FAE2ZZ-LO	Verevening Expeditie Talent - Endogene groei	3	3
HB0-1HCF2TQ-IS	Verevening Expeditie Talent - Endogene groei	3	3
SGB-1SAC2ZZ-LO	Verevening Expeditie Talent - Endogene groei	3	3
HB0-1HCF2TP-IS	Verevening Expeditie Talent - Endogene groei	4	4
HB0-1HDB2UY-IS	Verevening Expeditie Talent - Endogene groei	4	4
QB0-1QAX2ZW-IS	Verevening Expeditie Talent - Endogene groei	4	4
QB0-1QAG2ZY-IS	Verevening Expeditie Talent - Endogene groei	5	5
SB0-1SAC2ZZ-LO	Verevening Expeditie Talent - Endogene groei	12	12
HB0-1HEI2WY-IS	Verevening Expeditie Talent - Endogene groei	13	13
TF0-1TAX2ZZ-LO	Verevening Expeditie Talent - Endogene groei	21	21
SA0-1SPA2OY-IS	Verevening Expeditie Talent - Endogene groei	24	24
SD0-1SAE2ZZ-LO	Verevening Expeditie Talent - Endogene groei	32	32
FB0-1FAE2ZZ-LO	Verevening Expeditie Talent - Endogene groei	35	35
MC0-1MAH2ZZ-LO	Verevening Expeditie Talent - Endogene groei	36	36
SC0-1SAA2ZZ-LO	Verevening Expeditie Talent - Endogene groei	36	36
FD0-1FAE2ZZ-LO	Verevening Expeditie Talent - Endogene groei	40	40
SA0-1SQB2WY-IS	Verevening Expeditie Talent - Endogene groei	40	40
FC0-1FAE2ZZ-LO	Verevening Expeditie Talent - Endogene groei	42	42
QC0-1QAG2ZZ-LO	Verevening Expeditie Talent - Endogene groei	43	43
SA0-1SAX2ZZ-LO	Verevening Expeditie Talent - Endogene groei	44	44
FC0-1FGE2GY-IS	Verevening Expeditie Talent - Endogene groei	49	49
QG0-1QAD2ZZ-LO	Verevening Expeditie Talent - Endogene groei	49	49
FC0-1FGE2GX-IS	Verevening Expeditie Talent - Endogene groei	63	63
TB0-1TEA2HU-IS	Verevening Expeditie Talent - Endogene groei	68	68
SG0-1SAC2ZZ-LO	Verevening Expeditie Talent - Endogene groei	76	76
QD0-1QAG2ZZ-LO	Verevening Expeditie Talent - Endogene groei	78	78
SJ0-1SAC2ZZ-LO	Verevening Expeditie Talent - Endogene groei	81	81
TC0-1TAA2ZZ-LO	Verevening Expeditie Talent - Endogene groei	82	82
QE0-1QAB2ZZ-LO	Verevening Expeditie Talent - Endogene groei	89	89
QB0-1QCG2JV-IS	Verevening Expeditie Talent - Endogene groei	93	93
HB0-1HAX2ZZ-LO	Verevening Expeditie Talent - Endogene groei	111	111

QF0-1QAB2ZZ-LO	Verevening Expeditie Talent - Endogene groei	112	112
GB0-1GGF2RX-IS	Verevening Expeditie Talent - Endogene groei	124	124
SH0-1SAA2ZZ-LO	Verevening Expeditie Talent - Endogene groei	124	124
TB0-1TAX2ZZ-LO	Verevening Expeditie Talent - Endogene groei	124	124
HB0-1HFH2NY-IS	Verevening Expeditie Talent - Endogene groei	127	127
TG0-1TAX2ZZ-LO	Verevening Expeditie Talent - Endogene groei	134	134
GD0-1GAF2ZZ-LO	Verevening Expeditie Talent - Endogene groei	143	143
CE0-1CAD2ZZ-LO	Verevening Expeditie Talent - Endogene groei	144	144
GB0-1GAF2ZZ-LO	Verevening Expeditie Talent - Endogene groei	156	156
MB0-1MAH2ZZ-LO	Verevening Expeditie Talent - Endogene groei	187	187
QB0-1QAX2ZZ-LO	Verevening Expeditie Talent - Endogene groei	224	224
QB0-1QCG2NY-IS	Verevening Expeditie Talent - Endogene groei	229	229
MB0-1MIH2WV-IS	Verevening Expeditie Talent - Endogene groei	231	231
QB0-1QCG2DW-IS	Verevening Expeditie Talent - Endogene groei	243	243
TB0-1TFA2LX-IS	Verevening Expeditie Talent - Endogene groei	342	342
MD0-1MAH2ZZ-LO	Verevening Expeditie Talent - Endogene groei	345	345
GB0-1GEF2UX-IS	Verevening Expeditie Talent - Endogene groei	354	354
MB0-1MEH2GY-IS	Verevening Expeditie Talent - Endogene groei	421	421
SL0-1SAE2ZZ-LO	Verevening Expeditie Talent - Endogene groei	533	533
TB0-1TDE2QY-IS	Verevening Expeditie Talent - Endogene groei	1.031	1.031
Totaal		0	0

BELEIDSDOMEIN KANSELARIJ, BESTUUR, BUITENLANDSE ZAKEN EN JUSTITIE (in duizend euro)

Begrotingsartikel	Reden	VAK	VEK
SA0-1SAB2ZZ-WT	Eénmalige VEK-compensatie project 'Grasduinen' in Bredene	0	-20
SA0-1SQB2WB-WT	Eénmalige VEK-compensatie voor project 'Grasduinen' in Bredene	0	20
Totaal		0	0

Begrotingsartikel	Reden	VAK	VEK
SA0-1SAX2ZZ-LO	Functieverzwaren 2 personeelsleden VSA (50% pro-rata over 2026 en 2027)	6	6
SA0-1SEA2BB-WT	Functieverzwaren 2 personeelsleden VSA (50% pro-rata over 2026 en 2027)	-6	-6
Totaal		0	0

Begrotingsartikel	Reden	VAK	VEK
SA0-1SEA2BA-WT	Eénmalige compensatie van middelen Flanders New Service naar werkingstoelage FIT	-200	-200
SA0-1SPA2OY-IS	Eénmalige compensatie van middelen Flanders New Service naar werkingstoelage FIT	200	200
Totaal		0	0

Begrotingsartikel	Reden	VAK	VEK
-------------------	-------	-----	-----

SA0-1SAX2ZZ-WT	Werving communicatieverantwoordelijke/gebruikersmanager VSA éénmalige rugzakjes	4	4
SA0-1SAX2ZZ-WT	Werving communicatieverantwoordelijke/gebruikersmanager VSA recurrente rugzakjes	5	5
SA0-1SEA2BB-WT	Werving communicatieverantwoordelijke/gebruikersmanager VSA recurrente rugzakjes	-5	-5
SA0-1SEA2BB-WT	Werving communicatieverantwoordelijke/gebruikersmanager VSA éénmalige rugzakjes	-4	-4
Totaal		0	0

Begrotingsartikel	Reden	VAK	VEK
SA0-1SEA2BB-WT	Werving communicatieverantwoordelijke/gebruiker smanager VSA loonkosten (50% pro-rata over 2026 en 2027)	-45	-45
SA0-1SAX2ZZ-LO	Werving communicatieverantwoordelijke/gebruiker smanager VSA loonkosten (50% pro-rata over 2026 en 2027)	45	45
Totaal		0	0

Begrotingsartikel	Reden	VAK	VEK
SA0-1SEA2BB-WT	Werving communicatieverantwoordelijke/gebruiker smanager VSA - bijdrage Vlaams Pensioenfonds (50% pro-rata over 2026 en 2027)	-2	-2
SG0-1SKC2TD-LO	Werving communicatieverantwoordelijke/gebruiker smanager VSA - bijdrage Vlaams Pensioenfonds (50% pro-rata over 2026 en 2027)	2	2
Totaal		0	0

Begrotingsartikel	Reden	VAK	VEK
SA0-1SOA2LA-WT	Compensatie van VEK van SA0-1SEA2BG-WT	0	86
SA0-1SEA2BG-WT	Compensatie van VEK naar SA0-1SOA2LA-WT	0	-86
Totaal		0	0

Begrotingsartikel	Reden	VAK	VEK
SA0-1SOA2LA-WT	Compensatie van VEK van SA0-1SOA2LC-WT	0	23
SA0-1SOA2LC-WT	Compensatie van VEK naar SA0-1SOA2LA-WT	0	-23
Totaal		0	0

Begrotingsartikel	Reden	VAK	VEK
SG0-1SKC2TB-LO	Compensatie voor de betaling van de loonkost voor jobstudenten en stagiairs bij entiteiten met rechtspersoonlijkheid (overeenkomstig boekhoudregels)	-138	-138
SG0-1SKC2TB-WT	Compensatie voor de betaling van de loonkost voor jobstudenten en stagiairs bij entiteiten met rechtspersoonlijkheid (overeenkomstig boekhoudregels)	138	138
Totaal		0	0

Begrotingsartikel	Reden	VAK	VEK
SG0-1SKC2TD-LO	Bijdrage Vlaamse Pensioenfonds - NT2-test (AHOVOKS)	13	13
FD0-1FAE2ZZ-LO	Bijdrage Vlaamse Pensioenfonds - NT2-test (AHOVOKS)	-13	-13
Totaal		0	0

Begrotingsartikel	Reden	VAK	VEK
SG0-1SKC2TD-LO	Bijdrage Vlaamse Pensioenfonds - Digitale examens voor gedetineerden (AHOVOKS)	22	22
FD0-1FAE2ZZ-LO	Bijdrage Vlaamse pensioenfonds - Digitale examens voor gedetineerden (AHOVOKS)	-22	-22
Totaal		0	0

Begrotingsartikel	Reden	VAK	VEK
SG0-1SKC2TD-LO	Financiering pensioenkost 4 VTE n.a.v. compensatie BA25	15	15
HB0-1HAX2ZZ-LO	Financiering pensioenkost 4 VTE n.a.v. compensatie BA25	-15	-15
Totaal		0	0

Begrotingsartikel	Reden	VAK	VEK
SG0-1SKC2TD-LO	Uitbreiding personeelsformatie AGODI met 3 VTE (pensioenpijler)	3	3
FC0-1FAE2ZZ-LO	Uitbreiding personeelsformatie AGODI met 3 VTE (pensioenpijler)	-3	-3
Totaal		0	0

Begrotingsartikel	Reden	VAK	VEK
SG0-1SKC2TD-LO	Insourcing extern profiel: 1 functie van A2 directeur contractueel (NA211 - trap 12)	3	3
GB0-1GAF2ZZ-LO	Insourcing extern profiel: 1 functie van A2 directeur contractueel (NA211 - trap 12)	-3	-3
Totaal		0	0

Begrotingsartikel	Reden	VAK	VEK
SG0-1SKC2TD-LO	EU project SHIELD compensatie (Vlaams Pensioenfonds, kost 2e pensioenpijler) voor de tijdelijke personeelsuitbreiding met 1 A111	3	3
GB0-1GAF2ZZ-LO	EU project SHIELD compensatie (Vlaams Pensioenfonds, kost 2e pensioenpijler) voor de tijdelijke personeelsuitbreiding met 1 A111	-3	-3
Totaal		0	0

Begrotingsartikel	Reden	VAK	VEK
SG0-1SKC2TD-LO	Tijdelijke personeelsuitbreiding met 4 NA111 - GIZO / inkanteling gezinszorg in VSB	9	9
GB0-1GAF2ZZ-LO	Tijdelijke personeelsuitbreiding met 4 NA111 - GIZO / inkanteling gezinszorg in VSB	-9	-9
Totaal		0	0

Begrotingsartikel	Reden	VAK	VEK
SG0-1SKC2TD-LO	Financiering pensioenkost 4 VTE hertekening museaal landschap (BO 2026)	15	15
HB0-1HAX2ZZ-LO	Financiering pensioenkost 4 VTE hertekening museaal landschap (BO 2026)	-15	-15
Totaal		0	0

Begrotingsartikel	Reden	VAK	VEK
SG0-1SKC2TD-LO	Methaandecreet: pensioenbijdrage voor 1 contractuele VTE wordt overgedragen naar AgO	4	4
QB0-1QAX2ZZ-LO	Methaandecreet: pensioenbijdrage voor 1 contractuele VTE wordt overgedragen naar AgO	-4	-4
Totaal		0	0

Begrotingsartikel	Reden	VAK	VEK
-------------------	-------	-----	-----

SG0-1SKC2TD-LO	Bijkomende compensatie nav geactualiseerde berekening van de bijdragen aan het Vlaams Pensioenfonds	1	1
SB0-1SAC2ZZ-LO	Bijkomende compensatie nav geactualiseerde berekening van de bijdragen aan het Vlaams Pensioenfonds	-1	-1
Totaal		0	0

Begrotingsartikel	Reden	VAK	VEK
SG0-1SKC2TD-LO	Compensatie voor uitgaven 2de pensioenpijler m.b.t. de aanwerving van 2 bijkomende VTE A1 in de loop van 2026	4	4
TB0-1TAX2ZZ-LO	Compensatie voor uitgaven 2de pensioenpijler m.b.t. de aanwerving van 2 bijkomende VTE A1 in de loop van 2026	-4	-4
Totaal		0	0

Begrotingsartikel	Reden	VAK	VEK
SG0-1SKC2TD-LO	Stopzetten sectoraal partnerschap VVSG (in volmacht van de sector lokale besturen) het Departement WEWIS en het Vlaams Partnerschap Duaal leren op 1 juli 2026 (overdracht taken naar DWEWIS - compensatie voor respo)	7	7
TB0-1TDE2SB-WT	Stopzetten sectoraal partnerschap VVSG (in volmacht van de sector lokale besturen) het Departement WEWIS en het Vlaams Partnerschap Duaal leren op 1 juli 2026 (overdracht taken naar DWEWIS - compensatie voor respo)	-7	-7
Totaal		0	0

Begrotingsartikel	Reden	VAK	VEK
SG0-1SKC2TD-LO	Pensioenbijdrage voor 1 VTE met loonschaal NA111	4	4
TC0-1TAA2ZZ-LO	Pensioenbijdrage voor 1 VTE met loonschaal NA111	-4	-4
Totaal		0	0

Begrotingsartikel	Reden	VAK	VEK
SG0-1SKC2TG-PR	Bijkomende ondersteuning Technische Profielen n.a.v. invoering Expeditie Talent (overeenkomstig BVR 2024 3105 DOC.0825)	-880	-880
SG0-1SKC2TY-IS	Bijkomende ondersteuning Technische Profielen n.a.v. invoering Expeditie Talent conform beslissing VR van 31 mei 2024 (zie VR 2024 3105 DOC.0825)	880	880
Totaal		0	0

Begrotingsartikel	Reden	VAK	VEK
SG0-1SKC2TG-PR	Compensatie naar kabinetskredieten de financiering van de meerkost van de 2de pensioenpijler n.a.v. de invoering van Expeditie Talent	-218	-218
VR0-1VEA2ZZ-LO	Compensatie deze legislatuur voor meerkost van bijdragen aan tweede pensioenpijler van kabinetsaangestelden	218	218
Totaal		0	0

Begrotingsartikel	Reden	VAK	VEK
SH0-1SAA2ZZ-LO	Bijkomend loonkrediet voor loonkost overgedragen personeelsleden gemeenschapsinstellingen	27	27
GD0-1GAF2ZZ-LO	Loonkost overgedragen personeelsleden gemeenschapsinstellingen	-27	-27
SH0-1SKA2QC-WT	Bijkomend krediet voor energiekosten gemeenschapsinstellingen	115	115
GB0-1GEF2MX-IS	Energiekosten gemeenschapsinstellingen	-115	-115

SH0-1SKA2QY-IS	Bijkomend krediet voor schoonmaakkosten gemeenschapsinstellingen	60	60
GD0-1GAF2ZZ-LO	Schoonmaakkosten gemeenschapsinstellingen	-60	-60
Totaal		0	0

Begrotingsartikel	Reden	VAK	VEK
SH0-1SAA2ZZ-LO	Instap MOW dienstverlening HFB m.b.t. buitenlandse zendingen	31	31
MB0-1MAH2ZZ-LO	Instap MOW dienstverlening HFB m.b.t. buitenlandse zendingen	-31	-31
Totaal		0	0

Begrotingsartikel	Reden	VAK	VEK
SH0-1SAA2ZZ-WT	Bijkomende rugzakjes voor overgedragen personeelsleden gemeenschapsinstellingen	10	10
SL0-1SAE2ZZ-WT	Bijkomende rugzakjes voor overgedragen personeelsleden gemeenschapsinstellingen	-10	-10
Totaal		0	0

Begrotingsartikel	Reden	VAK	VEK
SH0-1SAA2ZZ-WT	Bijkomende rugzakjes voor overgedragen personeelsleden gemeenschapsinstellingen (niet recurrent gedeelte)	67	67
SL0-1SAE2ZZ-WT	Bijkomende rugzakjes voor overgedragen personeelsleden gemeenschapsinstellingen (niet recurrent gedeelte)	-67	-67
SL0-1SDE2JB-WT	Bijstelling VEK-nood	0	420
SL0-1SDE2JH-WT	Bijstelling VEK-nood	0	-420
Totaal		0	0

Begrotingsartikel	Reden	VAK	VEK
SH0-1SKA2PB-WT	Krediet voor belastingen en verzekeringen gemeenschapsinstellingen	16	16
SL0-1SDE2JH-WT	Overname taken inzake jeugddelinquentie (bijstelling bedragen BO 2026)	-16	-16
Totaal		0	0

Begrotingsartikel	Reden	VAK	VEK
SH0-1SKA2PB-WT	krediet voor belastingen en verzekeringen gemeenschapsinstellingen	87	87
SL0-1SAE2ZZ-WT	Overname taken inzake jeugddelinquentie (overdracht taken aan HFB)	-87	-87
Totaal		0	0

Begrotingsartikel	Reden	VAK	VEK
SH0-1SKA2QA-WT	aanpassing bedrag voor nieuwe netwerk Enterprise Agreement	-83	-83
SC0-1SJA2NY-IS	aanpassing bedrag voor nieuwe netwerk Enterprise Agreement	83	83
Totaal		0	0

Begrotingsartikel	Reden	VAK	VEK
SH0-1SKA2QA-WT	Instap AgII in centrale aankoop printerpapier	2	2
SJ0-1SFC2DY-IS	Instap AgII in centrale aankoop printerpapier	-2	-2
Totaal		0	0

Begrotingsartikel	Reden	VAK	VEK
SH0-1SKA2QX-IS	Interne compensatie verschuiving besparing n.a.v. verderlopen huurovereenkomst gebouw Grasmarkt	-64	-64

SH0-1SKA2QC-WT	Interne compensatie verschuiving besparing n.a.v. verderlopen huurovereenkomst gebouw Grasmarkt	64	64
Totaal		0	0

Begrotingsartikel	Reden	VAK	VEK
SH0-1SKA2QX-IS	Interne compensatie verschuiving besparing n.a.v. verderlopen huurovereenkomst gebouw Grasmarkt	-1.676	-1.676
SH0-1SKA2PB-WT	Interne compensatie verschuiving besparing n.a.v. verderlopen huurovereenkomst gebouw Grasmarkt	1.676	1.676
Totaal		0	0

Begrotingsartikel	Reden	VAK	VEK
SH0-1SKA2QX-IS	Interne compensatie verschuiving besparing n.a.v. verderlopen huurovereenkomst gebouw Grasmarkt	-303	-303
SH0-1SKA2QA-WT	Interne compensatie verschuiving besparing n.a.v. verderlopen huurovereenkomst gebouw Grasmarkt	303	303
Totaal		0	0

Begrotingsartikel	Reden	VAK	VEK
SH0-1SKA2QX-IS	Interne compensatie verschuiving besparing n.a.v. verderlopen huurovereenkomst gebouw Grasmarkt	-367	-367
SH0-1SKA2QY-IS	Interne compensatie verschuiving besparing n.a.v. verderlopen huurovereenkomst gebouw Grasmarkt	367	367
Totaal		0	0

Begrotingsartikel	Reden	VAK	VEK
SH0-1SKA2QA-WT	Instap VDAB in centrale aankoop printerpapier	2	2
TB0-1TDE2QY-IS	Instap VDAB in centrale aankoop printerpapier	-2	-2
Totaal		0	0

Begrotingsartikel	Reden	VAK	VEK
SJ0-1SFF2CA-WT	Eenmalige compensatie van Gelijke Kansen naar Werk - Focus op Talent i.h.k.v. praktijktesten	-500	0
TB0-1TDE2SC-WT	Eenmalige compensatie van Gelijke Kansen naar Werk - Focus op Talent i.h.k.v. praktijktesten	500	0
Totaal		0	0

Begrotingsartikel	Reden	VAK	VEK
SJ0-1SGI2EB-WT	Compensatie van 105 keuro van de subsidielijn "Polsslag" naar het toelageartikel van Muntpunt	-105	-105
SJ0-1SGI2EW-IS	Compensatie van 105 keuro van de subsidielijn "Polsslag" naar het toelageartikel van Muntpunt	105	105
Totaal		0	0

Begrotingsartikel	Reden	VAK	VEK
SJ0-1SMC2GD-WT	Beleidsveldoverschrijdende bouwstenen lokale overheden	500	500
SC0-1SJA2NY-IS	Beleidsveldoverschrijdende bouwstenen lokale overheden	-500	-500
Totaal		0	0

Begrotingsartikel	Reden	VAK	VEK
SL0-1SAE2ZZ-WT	IT-noden Agentschap Justitie en Handhaving	4.000	4.000

FB0-1FBE2AB-PR	IT-noden Agentschap Justitie en Handhaving	-4.000	-4.000
Totaal		0	0

Begrotingsartikel	Reden	VAK	VEK
SL0-1SAE2ZZ-WT	Overname taken inzake jeugddelinquentie (overdracht taken aan HFB)	-30	-30
SH0-1SKA2QY-IS	Overname taken inzake jeugddelinquentie (overdracht taken aan HFB)	30	30
Totaal		0	0

Begrotingsartikel	Reden	VAK	VEK
SL0-1SDE2JC-WT	Bijstelling VEK-nood	0	-10
SL0-1SDE2JD-IS	Bijstelling VEK-nood	0	10
Totaal		0	0

Begrotingsartikel	Reden	VAK	VEK
SL0-1SDE2JD-IS	Bijstelling VEK-nood	0	255
SL0-1SDE2JH-WT	Bijstelling VEK-nood	0	-255
Totaal		0	0

Begrotingsartikel	Reden	VAK	VEK
SL0-1SDE2JD-IS	Bijstelling VEK-nood	0	60
SL0-1SDE2JD-WT	Bijstelling VEK-nood	0	-60
Totaal		0	0

Begrotingsartikel	Reden	VAK	VEK
SL0-1SDE2JF-WT	Bijstelling VEK-nood	0	184
SL0-1SDE2JH-WT	Bijstelling VEK-nood	0	-184
Totaal		0	0

Begrotingsartikel	Reden	VAK	VEK
SL0-1SDE2JH-WT	Bijstelling VEK-nood	0	-356
SL0-1SDE2JG-WT	Bijstelling VEK-nood	0	356
Totaal		0	0

Begrotingsartikel	Reden	VAK	VEK
SL0-1SDE2JH-WT	Bijkomend krediet voor uitbating (108 keuro) en technisch onderhoud (86 keuro) gemeenschapsinstellingen	-194	-194
SH0-1SKA2QA-WT	Bijkomend krediet voor uitbating (108 keuro) en technisch onderhoud (86 keuro) gemeenschapsinstellingen	194	194
Totaal		0	0

Begrotingsartikel	Reden	VAK	VEK
SG0-1SKC2TG-PR	Verevening Expeditie Talent - Overstapkost	-1.269	-1.269
MC0-1MIH2WY-IS	Verevening Expeditie Talent - Overstapkost	1	1
SB0-1SAC2ZZ-LO	Verevening Expeditie Talent - Overstapkost	1	1
CB0-1CAD2ZZ-LO	Verevening Expeditie Talent - Overstapkost	2	2
QC0-1QAG2ZZ-LO	Verevening Expeditie Talent - Overstapkost	2	2
SGB-1SAC2ZZ-LO	Verevening Expeditie Talent - Overstapkost	2	2
HB0-1HCF2TN-IS	Verevening Expeditie Talent - Overstapkost	3	3
HB0-1HCF2TQ-IS	Verevening Expeditie Talent - Overstapkost	3	3
HB0-1HEI2WY-IS	Verevening Expeditie Talent - Overstapkost	3	3
SD0-1SAE2ZZ-LO	Verevening Expeditie Talent - Overstapkost	3	3
FC0-1FGE2GY-IS	Verevening Expeditie Talent - Overstapkost	4	4
HB0-1HCF2TP-IS	Verevening Expeditie Talent - Overstapkost	4	4

MC0-1MAH2ZZ-LO	Verevening Expeditie Talent - Overstapkost	5	5
SA0-1SAX2ZZ-LO	Verevening Expeditie Talent - Overstapkost	6	6
TF0-1TAX2ZZ-LO	Verevening Expeditie Talent - Overstapkost	6	6
FC0-1FGE2GX-IS	Verevening Expeditie Talent - Overstapkost	8	8
QG0-1QAD2ZZ-LO	Verevening Expeditie Talent - Overstapkost	8	8
SA0-1SPA2OY-IS	Verevening Expeditie Talent - Overstapkost	8	8
FC0-1FAE2ZZ-LO	Verevening Expeditie Talent - Overstapkost	9	9
FD0-1FAE2ZZ-LO	Verevening Expeditie Talent - Overstapkost	9	9
FB0-1FAE2ZZ-LO	Verevening Expeditie Talent - Overstapkost	11	11
SC0-1SAA2ZZ-LO	Verevening Expeditie Talent - Overstapkost	11	11
MB0-1MAH2ZZ-LO	Verevening Expeditie Talent - Overstapkost	12	12
HB0-1HAX2ZZ-LO	Verevening Expeditie Talent - Overstapkost	13	13
SA0-1SQB2WY-IS	Verevening Expeditie Talent - Overstapkost	13	13
TB0-1TEA2HU-IS	Verevening Expeditie Talent - Overstapkost	13	13
QE0-1QAB2ZZ-LO	Verevening Expeditie Talent - Overstapkost	15	15
GB0-1GAF2ZZ-LO	Verevening Expeditie Talent - Overstapkost	18	18
SH0-1SAA2ZZ-LO	Verevening Expeditie Talent - Overstapkost	19	19
SJ0-1SAC2ZZ-LO	Verevening Expeditie Talent - Overstapkost	20	20
TB0-1TAX2ZZ-LO	Verevening Expeditie Talent - Overstapkost	20	20
TC0-1TAA2ZZ-LO	Verevening Expeditie Talent - Overstapkost	20	20
QD0-1QAG2ZZ-LO	Verevening Expeditie Talent - Overstapkost	21	21
GB0-1GEF2QY-IS	Verevening Expeditie Talent - Overstapkost	22	22
TG0-1TAX2ZZ-LO	Verevening Expeditie Talent - Overstapkost	25	25
QB0-1QAX2ZZ-LO	Verevening Expeditie Talent - Overstapkost	27	27
QB0-1QCG2NY-IS	Verevening Expeditie Talent - Overstapkost	28	28
QF0-1QAB2ZZ-LO	Verevening Expeditie Talent - Overstapkost	32	32
HB0-1HFH2NY-IS	Verevening Expeditie Talent - Overstapkost	35	35
MD0-1MAH2ZZ-LO	Verevening Expeditie Talent - Overstapkost	36	36
GB0-1GGF2RX-IS	Verevening Expeditie Talent - Overstapkost	37	37
QB0-1QCG2JV-IS	Verevening Expeditie Talent - Overstapkost	37	37
SG0-1SAC2ZZ-LO	Verevening Expeditie Talent - Overstapkost	39	39
MB0-1MIH2WV-IS	Verevening Expeditie Talent - Overstapkost	43	43
SL0-1SAE2ZZ-LO	Verevening Expeditie Talent - Overstapkost	46	46
CE0-1CAD2ZZ-LO	Verevening Expeditie Talent - Overstapkost	47	47
QB0-1QCG2DW-IS	Verevening Expeditie Talent - Overstapkost	56	56

GD0-1GAF2ZZ-LO	Verevening Expeditie Talent - Overstapkost	63	63
GB0-1GEF2UX-IS	Verevening Expeditie Talent - Overstapkost	139	139
TB0-1TDE2QY-IS	Verevening Expeditie Talent - Overstapkost	264	264
Totaal		0	0

Begrotingsartikel	Reden	VAK	VEK
SG0-1SKC2TG-PR	Verevening Expeditie Talent - Meerkosten	-15.736	-15.736
HB0-1HCF2TP-IS	Verevening Expeditie Talent - Meerkosten	8	8
HB0-1HDB2UY-IS	Verevening Expeditie Talent - Meerkosten	8	8
FI0-1FAE2ZZ-LO	Verevening Expeditie Talent - Meerkosten	9	9
MC0-1MIH2WY-IS	Verevening Expeditie Talent - Meerkosten	9	9
SGB-1SAC2ZZ-LO	Verevening Expeditie Talent - Meerkosten	11	11
FB0-1FAE2ZV-IS	Verevening Expeditie Talent - Meerkosten	12	12
QE0-1QAB2ZZ-LO	Verevening Expeditie Talent - Meerkosten	12	12
SB0-1SAC2ZZ-LO	Verevening Expeditie Talent - Meerkosten	12	12
MC0-1MIH2WX-IS	Verevening Expeditie Talent - Meerkosten	15	15
QC0-1QAG2ZZ-LO	Verevening Expeditie Talent - Meerkosten	27	27
FC0-1FGE2GX-IS	Verevening Expeditie Talent - Meerkosten	41	41
SD0-1SAE2ZZ-LO	Verevening Expeditie Talent - Meerkosten	43	43
QG0-1QAD2ZZ-LO	Verevening Expeditie Talent - Meerkosten	56	56
FC0-1FGE2GY-IS	Verevening Expeditie Talent - Meerkosten	61	61
MC0-1MAH2ZZ-LO	Verevening Expeditie Talent - Meerkosten	67	67
FD0-1FAE2ZZ-LO	Verevening Expeditie Talent - Meerkosten	77	77
SA0-1SPA2OY-IS	Verevening Expeditie Talent - Meerkosten	78	78
SA0-1SQB2WY-IS	Verevening Expeditie Talent - Meerkosten	81	81
TF0-1TAX2ZZ-LO	Verevening Expeditie Talent - Meerkosten	81	81
HB0-1HAX2ZZ-LO	Verevening Expeditie Talent - Meerkosten	84	84
SC0-1SAA2ZZ-LO	Verevening Expeditie Talent - Meerkosten	87	87
GB0-1GAF2ZZ-LO	Verevening Expeditie Talent - Meerkosten	92	92
GB0-1GGF2RX-IS	Verevening Expeditie Talent - Meerkosten	95	95
TB0-1TAX2ZZ-LO	Verevening Expeditie Talent - Meerkosten	111	111
FB0-1FAE2ZZ-LO	Verevening Expeditie Talent - Meerkosten	118	118
HB0-1HFH2NY-IS	Verevening Expeditie Talent - Meerkosten	136	136
QD0-1QAG2ZZ-LO	Verevening Expeditie Talent - Meerkosten	142	142
SA0-1SAX2ZZ-LO	Verevening Expeditie Talent - Meerkosten	144	144
FC0-1FAE2ZZ-LO	Verevening Expeditie Talent - Meerkosten	146	146
SH0-1SAA2ZZ-LO	Verevening Expeditie Talent - Meerkosten	147	147
SL0-1SAE2ZZ-LO	Verevening Expeditie Talent - Meerkosten	148	148
TG0-1TAX2ZZ-LO	Verevening Expeditie Talent - Meerkosten	150	150
QB0-1QCG2JV-IS	Verevening Expeditie Talent - Meerkosten	152	152
QF0-1QAB2ZZ-LO	Verevening Expeditie Talent - Meerkosten	154	154
SJ0-1SAC2ZZ-LO	Verevening Expeditie Talent - Meerkosten	156	156
CB0-1CAD2ZZ-LO	Verevening Expeditie Talent - Meerkosten	167	167
TC0-1TAA2ZZ-LO	Verevening Expeditie Talent - Meerkosten	170	170
QB0-1QCG2NY-IS	Verevening Expeditie Talent - Meerkosten	175	175
QB0-1QAX2ZZ-LO	Verevening Expeditie Talent - Meerkosten	179	179
MB0-1MAH2ZZ-LO	Verevening Expeditie Talent - Meerkosten	212	212
CE0-1CAD2ZZ-LO	Verevening Expeditie Talent - Meerkosten	228	228
GB0-1GEF2QY-IS	Verevening Expeditie Talent - Meerkosten	231	231
SG0-1SAC2ZZ-LO	Verevening Expeditie Talent - Meerkosten	282	282
MD0-1MAH2ZZ-LO	Verevening Expeditie Talent - Meerkosten	287	287
QB0-1QCG2DW-IS	Verevening Expeditie Talent - Meerkosten	307	307
GB0-1GEF2UX-IS	Verevening Expeditie Talent - Meerkosten	414	414
GD0-1GAF2ZZ-LO	Verevening Expeditie Talent - Meerkosten	418	418
MB0-1MIH2WV-IS	Verevening Expeditie Talent - Meerkosten	493	493
TB0-1TDE2QY-IS	Verevening Expeditie Talent - Meerkosten	988	988
CB0-1CCD2CA-LO	Verevening Expeditie Talent - Meerkosten	2.001	2.001
SG0-1SKC2TD-LO	Verevening Expeditie Talent - Meerkosten	6.414	6.414
Totaal		0	0

Begrotingsartikel	Reden	VAK	VEK
SG0-1SKC2TG-PR	Verevening Expeditie Talent - Minderkosten	6.193	6.193
TB0-1TEA2HU-IS	Verevening Expeditie Talent - Minderkosten	-13	-13
FC0-1FGE2GX-IS	Verevening Expeditie Talent - Minderkosten	-33	-33

FC0-1FGE2GY-IS	Verevening Expeditie Talent - Minderkosten	-37	-37
FB0-1FAE2ZV-IS	Verevening Expeditie Talent - Minderkosten	-38	-38
SA0-1SQB2WY-IS	Verevening Expeditie Talent - Minderkosten	-110	-110
GB0-1GGF2RX-IS	Verevening Expeditie Talent - Minderkosten	-130	-130
SA0-1SPA2OY-IS	Verevening Expeditie Talent - Minderkosten	-205	-205
HB0-1HFH2NY-IS	Verevening Expeditie Talent - Minderkosten	-343	-343
QB0-1QCG2JV-IS	Verevening Expeditie Talent - Minderkosten	-458	-458
GB0-1GEF2QY-IS	Verevening Expeditie Talent - Minderkosten	-518	-518
QB0-1QCG2NY-IS	Verevening Expeditie Talent - Minderkosten	-545	-545
GB0-1GEF2UX-IS	Verevening Expeditie Talent - Minderkosten	-701	-701
QB0-1QCG2DW-IS	Verevening Expeditie Talent - Minderkosten	-735	-735
TB0-1TDE2QY-IS	Verevening Expeditie Talent - Minderkosten	-2.327	-2.327
Totaal		0	0

BELEIDSDOMEIN MOBILITEIT EN OPENBARE WERKEN (in duizend euro)

Begrotingsartikel	Reden	VAK	VEK
MB0-1MAH2ZZ-LO	Ondersteuning transitienetwerken beleidsdomein MOW - 2026	216	216
MB0-1MFH2KD-WT	Ondersteuning transitienetwerken beleidsdomein MOW - 2026	-216	-216
Totaal		0	0

Begrotingsartikel	Reden	VAK	VEK
MB0-1MAH2ZZ-LO	Instap MOW dienstverlening HFB m.b.t. buitenlandse zendingen	-31	-31
SH0-1SAA2ZZ-LO	Instap MOW dienstverlening HFB m.b.t. buitenlandse zendingen	31	31
Totaal		0	0

Begrotingsartikel	Reden	VAK	VEK
MB0-1MAH2ZZ-LO	Loonlast gedetacheerd personeelslid 2025 - VLM	127	127
QB0-1QCG2NY-IS	Loonlast gedetacheerd personeelslid 2025 - VLM	-127	-127
Totaal		0	0

Begrotingsartikel	Reden	VAK	VEK
MB0-1MAH2ZZ-WT	Presentiegelden examencommissies	-133	-133
MB0-1MHH2OD-WT	Presentiegelden examencommissies	133	133
Totaal		0	0

Begrotingsartikel	Reden	VAK	VEK
MB0-1MDH2CA-WT	Investeringssubsidie LEM Antwerpen & LEM Oostende-Brugge - 3 Crashtender	1.629	1.629
MB0-1MFH2LD-WT	Investeringssubsidie LEM Antwerpen & LEM Oostende-Brugge - 3 Crashtender	-1.629	-1.629
Totaal		0	0

Begrotingsartikel	Reden	VAK	VEK
MB0-1MEH2FB-WT	Aanzuivering cofinanciering SKF - versterken van het openbaar vervoer - 2026	-1.375	-1.375

MB0-1MEH2GC-PR	Aanzuivering cofinanciering SKF - versterken van het openbaar vervoer - 2026	1.375	1.375
Totaal		0	0

Begrotingsartikel	Reden	VAK	VEK
MB0-1MEH2GC-PR	Uitbreidingsbeleid openbaar vervoer naar De Lijn - 2026	-25.000	-25.000
MB0-1MEH2GY-IS	Uitbreidingsbeleid openbaar vervoer naar De Lijn - 2026	25.000	25.000
Totaal		0	0

Begrotingsartikel	Reden	VAK	VEK
MB0-1MEH2GY-IS	Compensatie: Prijseffecten PPS	-165	-165
MB0-1MEH5GY-IS	Compensatie: Prijseffecten PPS	165	165
Totaal		0	0

Begrotingsartikel	Reden	VAK	VEK
MB0-1MEH2GY-IS	Terugname Overdracht De Werkvennootschap BO 2026 BTW - BA 2026	-2.609	-2.609
MB0-1MFH2LD-WT	Terugname Overdracht De Werkvennootschap BO 2026 BTW - BA 2026	2.609	2.609
Totaal		0	0

Begrotingsartikel	Reden	VAK	VEK
MB0-1MFH2LD-WT	Effect reduceren budget fietsinfrastructuur 2026 op te cofinancieren bedrag MOW 2026	5.375	5.375
CB0-1CBD2AR-PR	Effect reduceren budget fietsinfrastructuur 2026 op te cofinancieren bedrag MOW 2026	-5.375	-5.375
Totaal		0	0

Begrotingsartikel	Reden	VAK	VEK
MB0-1MFH2LD-WT	Regulier onderhoud GIP - MDK - 2026	-5.000	-5.000
MC0-1MIH2UA-WT	Regulier onderhoud GIP - MDK - 2026	5.000	5.000
Totaal		0	0

Begrotingsartikel	Reden	VAK	VEK
MB0-1MFH2LD-WT	Compensatie in het kader van de werkingskosten van het onderzoeksvaartuig Simon Stevin, gedeelte MOW - 2026	-78	-78
MC0-1MIH2WX-IS	Compensatie in het kader van de werkingskosten van het onderzoeksvaartuig Simon Stevin, gedeelte MOW - 2026	78	78
Totaal		0	0

Begrotingsartikel	Reden	VAK	VEK
MB0-1MFH2LD-WT	Compensatie in het kader van het doorschuiven van GIP-projecten van 2025 naar 2026 van De Vlaamse Waterweg - BA 2026	-21.036	0
MB0-1MIH5VY-IS	Compensatie in het kader van het doorschuiven van GIP-projecten van 2025 naar 2026 van De Vlaamse Waterweg - BA 2026	21.036	0
Totaal		0	0

Begrotingsartikel	Reden	VAK	VEK
MB0-1MFH2LD-WT	Financiering tekort terugbetaling aan het Nederlandse Loodswezen - 2026	-3.571	-3.571
MC0-1MIH2WB-WT	Financiering tekort terugbetaling aan het Nederlandse Loodswezen - 2026	3.571	3.571
Totaal		0	0

Begrotingsartikel	Reden	VAK	VEK
-------------------	-------	-----	-----

MB0-1MFH2LD-WT	Financiering tekort m.b.t. het belooftingsproces (interne stroom tussen DAB Vloot en DAB Loodswezen)	-6.713	-6.713
MC0-1MIH2WY-IS	Financiering tekort m.b.t. het belooftingsproces (interne stroom tussen DAB Vloot en DAB Loodswezen)	6.713	6.713
Totaal		0	0

Begrotingsartikel	Reden	VAK	VEK
MB0-1MFH2LD-WT	Regulier onderhoud GIP - De Vlaamse Waterweg - 2026	-20.000	-20.000
MB0-1MIH2WV-IS	Regulier onderhoud GIP - De Vlaamse Waterweg - 2026	20.000	20.000
Totaal		0	0

Begrotingsartikel	Reden	VAK	VEK
MB0-1MFH2LD-WT	Regulier onderhoud GIP - AWV - 2026	-15.000	-15.000
MD0-1MHH2QA-WT	Regulier onderhoud GIP - AWV - 2026	15.000	15.000
Totaal		0	0

Begrotingsartikel	Reden	VAK	VEK
MB0-1MFH2LD-WT	GIP 2026	-35.712	0
MB0-1MHH5RY-PA	GIP 2026	35.712	0
Totaal		0	0

Begrotingsartikel	Reden	VAK	VEK
MB0-1MFH2LD-WT	GIP 2026	2.900	2.900
MB0-1MDH2CA-WT	GIP 2026	-2.900	-2.900
Totaal		0	0

Begrotingsartikel	Reden	VAK	VEK
MB0-1MFH2LD-WT	GIP 2026	-202	-202
MC0-1MIH2UA-WT	GIP 2026	202	202
Totaal		0	0

Begrotingsartikel	Reden	VAK	VEK
MB0-1MFH2LD-WT	GIP 2026 - AWV	-54.470	0
MD0-1MHH2RA-WT	GIP 2026 - AWV	54.470	0
Totaal		0	0

Begrotingsartikel	Reden	VAK	VEK
MB0-1MFH2LD-WT	GIP 2026	5.510	5.510
MB0-1MEH2FC-WT	GIP 2026	-5.510	-5.510
Totaal		0	0

Begrotingsartikel	Reden	VAK	VEK
MB0-1MFH2LD-WT	GIP 2026	-33.671	-33.671
MB0-1MEH2GY-IS	GIP 2026	33.671	33.671
Totaal		0	0

Begrotingsartikel	Reden	VAK	VEK
MB0-1MFH2LD-WT	GIP 2026	-13.000	-13.000
MB0-1MHH5RX-IS	GIP 2026	13.000	13.000
Totaal		0	0

Begrotingsartikel	Reden	VAK	VEK
MB0-1MFH2LD-WT	GIP 2026	0	-16.948
MB0-1MIH2VA-WT	GIP 2026	0	16.948
Totaal		0	0

Begrotingsartikel	Reden	VAK	VEK
MB0-1MFH2LD-WT	GIP 2026	-16.228	0
MC0-1MIH2WX-IS	GIP 2026	16.228	0
Totaal		0	0

Begrotingsartikel	Reden	VAK	VEK
MB0-1MFH2LD-WT	GIP 2026	-13.604	0
MB0-1MEH5GY-IS	GIP 2026	13.604	0

Totaal		0	0
---------------	--	----------	----------

Begrotingsartikel	Reden	VAK	VEK
MB0-1MFH2LD-WT	GIP 2026	7.028	7.028
MC0-1MIH2VA-WT	GIP 2026	-7.028	-7.028
Totaal		0	0

Begrotingsartikel	Reden	VAK	VEK
MB0-1MFH2LD-WT	GIP 2026	-2.117	-2.117
MC0-1MIH2WA-WT	GIP 2026	2.117	2.117
Totaal		0	0

Begrotingsartikel	Reden	VAK	VEK
MB0-1MFH2LD-WT	GIP 2026	6.345	6.345
MB0-1MIH2VA-WT	GIP 2026	-6.345	-6.345
Totaal		0	0

Begrotingsartikel	Reden	VAK	VEK
MB0-1MFH2LD-WT	GIP 2026	-74.125	-23.517
MB0-1MIH5VY-IS	GIP 2026	74.125	23.517
Totaal		0	0

Begrotingsartikel	Reden	VAK	VEK
MB0-1MFH2LD-WT	GIP 2026	-919	-919
MB0-1MIH2VD-WT	GIP 2026	919	919
Totaal		0	0

Begrotingsartikel	Reden	VAK	VEK
MB0-1MFH2MC-WT	Voorschotten Waterbouwkundig Laboratorium gebouwkosten en 30% gerelateerde energiekosten 2026	151	151
MB0-1MFH2MY-IS	Voorschotten Waterbouwkundig Laboratorium gebouwkosten en 30% gerelateerde energiekosten 2026	-151	-151
Totaal		0	0

Begrotingsartikel	Reden	VAK	VEK
MB0-1MHH2RA-LO	Compensatie kost RC Lantis o.b.v. uitvoering 2025	6	6
MB0-1MHH2RX-IS	Compensatie kost RC Lantis o.b.v. uitvoering 2025	-6	-6
Totaal		0	0

Begrotingsartikel	Reden	VAK	VEK
MB0-1MHH2RY-IS	Ruling btw De Werkvennootschap - 2026	-526	-526
MD0-1MHH2RY-WT	Ruling btw De Werkvennootschap - 2026	526	526
Totaal		0	0

Begrotingsartikel	Reden	VAK	VEK
MB0-1MHH2RY-IS	Afrekening ruling btw De Werkvennootschap - 2025	-9	-9
MD0-1MHH2RY-WT	Afrekening ruling btw De Werkvennootschap - 2025	9	9
Totaal		0	0

Begrotingsartikel	Reden	VAK	VEK
MB0-1MHH5RY-PA	Terugdraai overdracht gronden De Werkvennootschap - VLM zoals ingeschreven in de BO2026 - BA2026	1.500	1.000
MD0-1MHH2RA-PA	Terugdraai overdracht gronden De Werkvennootschap - VLM - BO 2026	-1.500	-1.000
Totaal		0	0

Begrotingsartikel	Reden	VAK	VEK
MB0-1MHH5RY-PA	Afrekening projectkosten De Werkvennootschap - BA2026	-266	-266
MD0-1MHH2QA-WT	Afrekening projectkosten De Werkvennootschap - BA2026	266	266

Totaal		0	0
---------------	--	----------	----------

Begrotingsartikel	Reden	VAK	VEK
MB0-1MIH2VA-PA	Compensatie naar het begrotingsartikel van de initiële financiering n.a.v. de actualisatie van het boekhoudschema m.b.t. de grondenbankwerking (VLM-AMT)	-1.750	-1.750
MB0-1MIH2VA-WT	Compensatie naar het begrotingsartikel van de initiële financiering n.a.v. de actualisatie van het boekhoudschema m.b.t. de grondenbankwerking (VLM-AMT)	1.750	1.750
Totaal		0	0

Begrotingsartikel	Reden	VAK	VEK
MB0-1MIH2VA-WT	Andere projecten VLM cf. interrelatieoverzicht – BA 2026	18	18
MB0-1MIH2VX-IS	Andere projecten VLM cf. interrelatieoverzicht – BA 2026	-18	-18
Totaal		0	0

Begrotingsartikel	Reden	VAK	VEK
MB0-1MIH2VA-WT	Verhangen basisallocatie	-1.081	-1.081
MB0-1MIH2VD-WT	Verhangen basisallocatie	1.081	1.081
Totaal		0	0

Begrotingsartikel	Reden	VAK	VEK
MD0-1MHH2RA-WT	Compensatie meerinkomsten 2025 wegeninspectie naar Vlabel, cf. afsprakenkader	-809	-809
CE0-1CAD2ZZ-WT	Compensatie meerinkomsten 2025 wegeninspectie naar Vlabel, cf. afsprakenkader	809	809
Totaal		0	0

Begrotingsartikel	Reden	VAK	VEK
MD0-1MHH2RA-WT	Terugdraai BTW op projecten van De Werkvennootschap BO 2026	18.336	18.336
MD0-1MHH2RY-WT	Terugdraai BTW op projecten van De Werkvennootschap BO 2026	-18.336	-18.336
Totaal		0	0

Begrotingsartikel	Reden	VAK	VEK
MD0-1MHH2RA-WT	Overdracht BTW De Werkvennootschap bedrag BA 2026	-20.002	-20.002
MD0-1MHH2RY-WT	Overdracht BTW De Werkvennootschap bedrag BA 2026	20.002	20.002
Totaal		0	0

Begrotingsartikel	Reden	VAK	VEK
MD0-1MHH2RA-WT	Bijstelling bedrag noodzakelijk voor vastlegging een vereffening VLM	-22	-28
MD0-1MHH2RW-IS	Bijstelling bedrag noodzakelijk voor vastleggingen en betalingen VLM	22	28
Totaal		0	0

Begrotingsartikel	Reden	VAK	VEK
MD0-1MHH2RA-WT	Eénmalige bijstelling VAK en VEK beschikbaarheidsvergoedingen	400	-151
MD0-1MHH2RB-WT	Eénmalige bijstelling VAK en VEK beschikbaarheidsvergoedingen	-400	151
Totaal		0	0

Begrotingsartikel	Reden	VAK	VEK
MD0-1MHH2RC-WT	Terugdraai overdracht gronden De Werkvennootschap - VLM zoals ingeschreven in de BO 2026 – BA 2026 VEK	0	-500

MB0-1MHH5RY-PA	Terugdraai overdracht gronden De Werkvennootschap - VLM zoals ingeschreven in de BO 2026 – BA 2026 VEK	0	500
Totaal		0	0

BELEIDSDOMEIN OMGEVING (in duizend euro)

Begrotingsartikel	Reden	VAK	VEK
QB0-1QAX2ZZ-LO	Methaandecreet: responsabiliseringsbijdrage voor 1 statutaire VTE wordt overgedragen naar DFB	-4	-4
CB0-1CCD2CA-LO	Methaandecreet: responsabiliseringsbijdrage voor 1 statutaire VTE wordt overgedragen naar DFB	4	4
Totaal		0	0

Begrotingsartikel	Reden	VAK	VEK
QB0-1QAX2ZZ-LO	Methaandecreet: 40 keuro recurrente compensatie vanuit VEKA - QE0-1QEB2KA-WT (1QE416) naar QB0-1QAX2ZZ-LO (1QA100) voor recurrente lonen	40	40
QB0-1QAX2ZZ-LO	Methaandecreet cf. VR2026 3001 DOC.0065/1BIS: 45 keuro eenmalige compensatie vanuit VEKA- QE0-1QEB2KA-WT (1QE416) naar QB0-1QAX2ZZ-LO (1QA100) voor tijdelijke lonen	45	45
QB0-1QAX2ZZ-WT	Methaandecreet: 5 keuro recurrente compensatie vanuit VEKA - QE0-1QEB2KA-WT (1QE416) naar QB0-1QAX2ZZ-WT (1QA102) voor recurrente rugzakjes	5	5
QB0-1QAX2ZZ-WT	Methaandecreet: 7 keuro eenmalige compensatie vanuit VEKA - QE0-1QEB2KA-WT (1QE416) naar QB0-1QAX2ZZ-WT (1QA102) voor tijdelijke rugzakjes	7	7
QB0-1QCG20A-WT	Methaandecreet: 75 keuro recurrente compensatie vanuit VEKA - QE0-1QEB2KA-WT (1QE416) naar QB0-1QCG20A-WT (1QC105) voor externe ondersteuning en materiaalaankoop inspecties.	75	75
QE0-1QEB2KA-WT	Compensatie voor tijdelijke rugzakjes	-7	-7
QE0-1QEB2KA-WT	Compensatie voor recurrente rugzakjes	-5	-5
QE0-1QEB2KA-WT	Externe ondersteuning en materiaalaankoop inspecties	-75	-75
QE0-1QEB2KA-WT	Compensatie voor recurrente lonen	-40	-40
QE0-1QEB2KA-WT	Compensatie voor tijdelijke lonen	-45	-45
Totaal		0	0

Begrotingsartikel	Reden	VAK	VEK
QB0-1QAX2ZZ-LO	Overdracht Natuur- en Milieueducatief centrum De Vroente vanuit het departement Omgeving naar ANB: overdracht van loonbudget voor 3 VTE (statutair) vanaf 01/07/2026 (50% voor 2026)	-113	-113
QD0-1QAG2ZZ-LO	Overdracht Natuur- en Milieueducatief centrum De Vroente vanuit het departement Omgeving naar ANB: overdracht van loonbudget voor 3 VTE (statutair) vanaf 01/07/2026 (50% voor 2026)	113	113

QB0-1QAX2ZZ-WT	Overdracht Natuur- en Milieueducatief centrum De Vroente vanuit het departement Omgeving naar ANB: overdracht van recurrente rugzakjes voor 3 VTE (statutair)	-8	-8
QD0-1QAG2ZZ-WT	Overdracht Natuur- en Milieueducatief centrum De Vroente vanuit het departement Omgeving naar ANB: overdracht van recurrente rugzakjes voor 3 VTE (statutair)	8	8
Totaal		0	0

Begrotingsartikel	Reden	VAK	VEK
QB0-1QAX2ZZ-LO	Kost voor 2026 van de 7 personeelsleden die vanaf 1/4/26 worden overgedragen naar het agentschap Onroerend Erfgoed	-439	-439
QG0-1QAD2ZZ-LO	Overdracht loonkost personeelsleden handhaving	439	439
QB0-1QAX2ZZ-WT	Overdracht persoonsgebonden werkingskredieten personeelsleden handhaving	-37	-37
QG0-1QAD2ZZ-WT	Overdracht persoonsgebonden werkingskredieten personeelsleden handhaving	37	37
Totaal		0	0

Begrotingsartikel	Reden	VAK	VEK
QB0-1QAX2ZZ-LO	Methaadecreet: pensioenbijdrage voor 1 contractuele VTE wordt overgedragen naar AgO	-4	-4
SG0-1SKC2TD-LO	Methaadecreet: pensioenbijdrage voor 1 contractuele VTE wordt overgedragen naar AgO	4	4
Totaal		0	0

Begrotingsartikel	Reden	VAK	VEK
QB0-1QCG2NY-IS	Loonlast gedetacheerd personeelslid 2025 - VLM	-127	-127
MB0-1MAH2ZZ-LO	Loonlast gedetacheerd personeelslid 2025 - VLM	127	127
Totaal		0	0

Begrotingsartikel	Reden	VAK	VEK
QB0-1QCG20A-WT	Compensatie resterend bedrag databank Ondergrond Vlaanderen (DOV)	100	100
QB0-1QCG20X-IS	Compensatie resterend bedrag databank Ondergrond Vlaanderen (DOV)	-100	-100
Totaal		0	0

Begrotingsartikel	Reden	VAK	VEK
QB0-1QCG20U-IS	Compensatie vanuit OVAM voor extra referentietaken bij VITO	486	486
QB0-1QCG20X-IS	Compensatie vanuit OVAM voor extra referentietaken bij VITO	-486	-486
Totaal		486	486

Begrotingsartikel	Reden	VAK	VEK
QB0-1QCG20X-IS	Overheveling van de gebouwen van De Helix te Grimminge van het Departement Omgeving naar INBO	-70	-70
QB0-1QCG20X-IS	Overdracht De Vroente van dOMG naar ANB - middelen voor onthaal (vrijwilligers)	-11	-11
QC0-1QAG2ZZ-WT	Overheveling van de gebouwen van De Helix te Grimminge van het Departement Omgeving naar INBO	70	70
QD0-1QCG2FA-WT	Overdracht De Vroente van dOMG naar ANB - middelen voor onthaal (vrijwilligers)	11	11
Totaal		0	0

Begrotingsartikel	Reden	VAK	VEK
QC0-1QAG2ZZ-LO	Overdracht loonmiddelen van 2 VTE van ANB naar INBO	168	168
QD0-1QAG2ZZ-LO	Overdracht loonmiddelen van 2 VTE van ANB naar INBO	-168	-168
Totaal		0	0

Begrotingsartikel	Reden	VAK	VEK
QE0-1QAB2ZZ-LO	Personeelsoverdracht (o.b.v. 0,2 VTE B1) van het vormingsbeheer van het Vlaams Energie- en Klimaatagentschap (VEKA) naar het Agentschap Overheidspersoneel	-13	-13
QE0-1QAB2ZZ-WT	Compensatie van één rugzakje (eenmalig gedeelte) op basis van 0,2 VTE ingevolge overdracht van het vormingsbeheer van VEKA naar AgO.	-4	-4
QE0-1QAB2ZZ-WT	Compensatie van één rugzakje (recurrent gedeelte) op basis van 0,2 VTE ingevolge overdracht van het vormingsbeheer van VEKA naar AgO.	-1	-1
SG0-1SAC2ZZ-LO	Personeelsoverdracht (o.b.v. 0,2 VTE B1) van het vormingsbeheer van het Vlaams Energie- en Klimaatagentschap (VEKA) naar het Agentschap Overheidspersoneel	13	13
SG0-1SAC2ZZ-WT	Compensatie van één rugzakje (eenmalig gedeelte) op basis van 0,2 VTE ingevolge overdracht van het vormingsbeheer van VEKA naar AgO.	4	4
SG0-1SAC2ZZ-WT	Compensatie van één rugzakje (recurrent gedeelte) op basis van 0,2 VTE ingevolge overdracht van het vormingsbeheer van VEKA naar AgO.	1	1
Totaal		0	0

Begrotingsartikel	Reden	VAK	VEK
QE0-1QEB4KE-LO	Actualisatie loonkosten energieleningen	70	70
QE0-1QEB4KE-WT	Actualisatie loonkosten energieleningen	-70	-70
Totaal		0	0

Begrotingsartikel	Reden	VAK	VEK
QF0-1QDB2QK-IS	Overheveling VAK-middelen noodwoningen naar de VMSW	11.142	0
QF0-1QDB2RA-WT	Overheveling VAK-middelen noodwoningen naar de VMSW	-11.142	0
Totaal		0	0

Begrotingsartikel	Reden	VAK	VEK
QG0-1QGD2BF-WT	Interne eenmalige compensatie met het oog op financiering van een toelage aan Flanders Special Venues voor de reguliere onkosten aan het Rubenskasteel in 2026	-100	-100
QG0-1QGD5CY-IS	Interne eenmalige compensatie met het oog op financiering van een toelage aan Flanders Special Venues voor de reguliere onkosten aan het Rubenskasteel in 2026	100	100
Totaal		0	0

Begrotingsartikel	Reden	VAK	VEK
QG0-1QGD2CB-WT	Overdracht beleidskredieten naar loonkredieten i.f.v. opvangen tekorten bij constant beleid	-500	-500
QG0-1QAD2ZZ-LO	Overdracht beleidskredieten naar loonkredieten i.f.v. opvangen tekorten bij constant beleid	500	500
Totaal		0	0

BELEIDSDOMEIN ONDERWIJS EN VORMING (in duizend euro)

Begrotingsartikel	Reden	VAK	VEK
FB0-1FBE2AB-PR	Digitale examens voor gedetineerden - IT-kosten - Onderhoud	-137	-137
FD0-1FGE2GL-WT	Digitale examens voor gedetineerden - IT-kosten - Onderhoud	137	137
Totaal		0	0

Begrotingsartikel	Reden	VAK	VEK
FB0-1FBE2AB-PR	Digitale examens voor gedetineerden - IT-kosten - Ontwikkeling (eenmalig)	-110	-110
FD0-1FGE2GL-WT	Digitale examens voor gedetineerden - IT-kosten - Ontwikkeling (eenmalig)	110	110
Totaal		0	0

Begrotingsartikel	Reden	VAK	VEK
FB0-1FBE2AB-PR	IT-noden Agentschap Justitie en Handhaving	-4.000	-4.000
SLO-1SAE2ZZ-WT	IT-noden Agentschap Justitie en Handhaving	4.000	4.000
Totaal		0	0

Begrotingsartikel	Reden	VAK	VEK
FB0-1FGE2GN-IS	Literatuur Vlaanderen	2.234	2.234
FC0-1FBE2AA-PR	Literatuur Vlaanderen	-2.234	-2.234
Totaal		0	0

Begrotingsartikel	Reden	VAK	VEK
FB0-1FGE2GN-IS	Toelage voor (VLAAMSE INTERUNIVERSITAIRE RAAD) VLIR	417	417
FC0-1FBE2AA-PR	Toelage voor VLIR	-417	-417
Totaal		0	0

Begrotingsartikel	Reden	VAK	VEK
FB0-1FGE2GN-WT	Bijkomende middelen NVAO (eenmalig)	409	409
FD0-1FBE2AA-PR	Bijkomende middelen NVAO (eenmalig)	-409	-409
Totaal		0	0

Begrotingsartikel	Reden	VAK	VEK
FC0-1FAE2ZZ-LO	Uitbreiding personeelsformatie AGODI (pensioenpijler)	-3	-3
SG0-1SKC2TD-LO	Uitbreiding personeelsformatie AGODI (pensioenpijler)	3	3
Totaal		0	0

Begrotingsartikel	Reden	VAK	VEK
FC0-1FAE2ZZ-WT	Optimalisatieproject IT	820	820
FC0-1FBE2AA-PR	Optimalisatieproject IT	-820	-820
Totaal		0	0

Begrotingsartikel	Reden	VAK	VEK
FC0-1FBE2AA-PR	Verlenging lerarenbonus - basisonderwijs	-118	-118
FC0-1FDE2DA-WT	Verlenging lerarenbonus - basisonderwijs	118	118
Totaal		0	0

Begrotingsartikel	Reden	VAK	VEK
FC0-1FBE2AA-PR	Opstap leraar-specialist	2	2
FC0-1FDE2DA-WT	Opstap leraar-specialist	-2	-2
Totaal		0	0

Begrotingsartikel	Reden	VAK	VEK
FC0-1FBE2AA-PR	Moederschapsbescherming	-350	-350
FC0-1FDE2DA-WT	Moederschapsbescherming	350	350
Totaal		0	0

Begrotingsartikel	Reden	VAK	VEK
FC0-1FBE2AA-PR	Verlenging zij-instroom - basisonderwijs	445	445
FC0-1FDE2DA-WT	Verlenging zij-instroom - basisonderwijs	-445	-445
Totaal		0	0

Begrotingsartikel	Reden	VAK	VEK
FC0-1FBE2AA-PR	Aanvangsbegeleiding - gewoon basisonderwijs	-7.287	-7.287
FC0-1FDE2DB-WT	Aanvangsbegeleiding - gewoon basisonderwijs	7.287	7.287
Totaal		0	0

Begrotingsartikel	Reden	VAK	VEK
FC0-1FBE2AA-PR	Aanvangsbegeleiding - gewoon secundair onderwijs	-12.256	-12.256
FC0-1FDE2DE-WT	Aanvangsbeg Aanvangsbegeleiding - gewoon secundair onderwijs eleding	12.256	12.256
Totaal		0	0

Begrotingsartikel	Reden	VAK	VEK
FC0-1FBE2AA-PR	Verlenging zij-instroom - clb	26	26
FC0-1FGE2GC-WT	Verlenging zij-instroom - clb	-26	-26
Totaal		0	0

Begrotingsartikel	Reden	VAK	VEK
FC0-1FBE2AA-PR	Versterken Nederlands in het hoger onderwijs	-2.500	-2.500
FD0-1FEE2EA-IS	Versterken Nederlands in het hoger onderwijs	2.500	2.500
Totaal		0	0

Begrotingsartikel	Reden	VAK	VEK
FC0-1FBE2AA-PR	Verlenging lerarenbonus - secundair onderwijs	127	127
FC0-1FDE2DD-WT	Verlenging lerarenbonus - secundair onderwijs	-127	-127
Totaal		0	0

Begrotingsartikel	Reden	VAK	VEK
FC0-1FBE2AA-PR	Opstap leraar-specialist	-171	-171
FC0-1FDE2DD-WT	Opstap leraar-specialist	171	171
Totaal		0	0

Begrotingsartikel	Reden	VAK	VEK
FC0-1FBE2AA-PR	Verlenging zij-instroom - secundair onderwijs	2.207	2.207
FC0-1FDE2DD-WT	Verlenging zij-instroom - secundair onderwijs	-2.207	-2.207
Totaal		0	0

Begrotingsartikel	Reden	VAK	VEK
FC0-1FBE2AA-PR	Aanvangsbegeleiding - buitengewoon secundair onderwijs	-1.888	-1.888
FC0-1FDE2DF-WT	Aanvangsbegeleiding - buitengewoon secundair onderwijs	1.888	1.888
Totaal		0	0

Begrotingsartikel	Reden	VAK	VEK
FC0-1FBE2AA-PR	Aanvangsbegeleiding - buitengewoon basisonderwijs	-1.036	-1.036
FC0-1FDE2DC-WT	Aanvangsbegeleiding - buitengewoon basisonderwijs	1.036	1.036
Totaal		0	0

Begrotingsartikel	Reden	VAK	VEK
FC0-1FBE2AA-PR	Leren en werken - Syntra	-8.356	-8.356
FC0-1FGE2GI-WT	Leren en werken - Syntra	8.356	8.356
Totaal		0	0

Begrotingsartikel	Reden	VAK	VEK
FC0-1FBE2AA-PR	NARIC-dienstverlening	-400	-400
FD0-1FAE2ZZ-LO	NARIC-dienstverlening	400	400
FC0-1FBE2AA-PR	NARIC-dienstverlening	-200	-200
FD0-1FAE2ZZ-WT	NARIC-dienstverlening	200	200
FD0-1FAE2ZZ-LO	NARIC - Personeel Oekraïne	400	400
FD0-1FBE2AA-PR	Naric - Personeel Oekraïne	-400	-400
Totaal		0	0

Begrotingsartikel	Reden	VAK	VEK
FC0-1FBE2AA-PR	Verhoging besparing SO i.f.v. financiering gemeenschapsinstellingen	5.594	5.594
FC0-1FDE2DD-WT	Verhoging besparing SO i.f.v. financiering gemeenschapsinstellingen	-5.594	-5.594
Totaal		0	0

Begrotingsartikel	Reden	VAK	VEK
FC0-1FDE2DB-WT	Taaloffensief	-64	-64
FC0-1FDE2DE-WT	Taaloffensief	64	64
Totaal		0	0

Begrotingsartikel	Reden	VAK	VEK
FC0-1FDE2DE-WT	Aanvullende middelen - CDO	191	191
FC0-1FGE2GI-WT	Aanvullende middelen - CDO	-191	-191
Totaal		0	0

Begrotingsartikel	Reden	VAK	VEK
FC0-1FDE2DE-WT	Capaciteit B-stroom - BSO 2025-2026	-6.490	-6.490
FC0-1FBE2AA-PR	Capaciteit B-stroom - BSO 2025-2026	6.490	6.490
Totaal		0	0

Begrotingsartikel	Reden	VAK	VEK
FC0-1FGE2GB-IS	Herschikking GOI-VGO/OGO o.b.v. herberekening	2	2
FC0-1FGE2GB-WT	Herschikking GOI-VGO/OGO o.b.v. herberekening	-2	-2
Totaal		0	0

Begrotingsartikel	Reden	VAK	VEK
FC0-1FGE2GE-WT	Het agentschap AGODI, afdeling scholen en leerlingen wenst haar personeelsformatie uit te breiden met 3 VTE (rugzakje)	-27	-27
FC0-1FAE2ZZ-WT	Het agentschap AGODI, afdeling scholen en leerlingen wenst haar personeelsformatie uit te breiden met 3 VTE (rugzakje)	27	27
FC0-1FGE2GE-WT	Het agentschap AGODI, afdeling scholen en leerlingen wenst haar personeelsformatie uit te breiden met 3 VTE (lonen)	-77	-77
FC0-1FAE2ZZ-LO	Het agentschap AGODI, afdeling scholen en leerlingen wenst haar personeelsformatie uit te breiden met 3 VTE (lonen)	77	77
Totaal		0	0

Begrotingsartikel	Reden	VAK	VEK
FC0-1FGE2GI-WT	Evolutie leerlingen met een duaal studietraject	800	800
TB0-1TIE2VY-IS	Evolutie leerlingen met een duaal studietraject	-800	-800
Totaal		0	0

Begrotingsartikel	Reden	VAK	VEK
FC0-1FGE5BY-IS	Huur	34	34
FC0-1FGE2BY-IS	Huur	-34	-34
Totaal		0	0

Begrotingsartikel	Reden	VAK	VEK
FD0-1FAE2ZZ-LO	Digitale examens voor gedetineerden - lonen personeel	525	525
FB0-1FBE2AB-PR	Digitale examens voor gedetineerden - lonen personeel	-525	-525
Totaal		0	0

Begrotingsartikel	Reden	VAK	VEK
FD0-1FAE2ZZ-LO	Omzetten gedetacheerde naar VPS (1 maand)	8	8
FD0-1FGE2GL-WT	omzetting gedetacheerde naar VPS (1 maand)	-8	-8
Totaal		0	0

Begrotingsartikel	Reden	VAK	VEK
FD0-1FAE2ZZ-LO	NT2-test - Lonen personeel	311	311
FD0-1FBE2AA-PR	NT2-test - Lonen personeel	-311	-311
Totaal		0	0

Begrotingsartikel	Reden	VAK	VEK
FD0-1FAE2ZZ-LO	Bijdrage Vlaamse Pensioenfonds - NT2-test (AHOVOKS)	-13	-13
SG0-1SKC2TD-LO	Bijdrage Vlaamse Pensioenfonds - NT2-test (AHOVOKS)	13	13
Totaal		0	0

Begrotingsartikel	Reden	VAK	VEK
FD0-1FAE2ZZ-LO	Bijdrage Vlaamse Pensioenfonds - Digitale examens voor gedetineerden (AHOVOKS)	-22	-22
SG0-1SKC2TD-LO	Bijdrage Vlaamse Pensioenfonds - Digitale examens voor gedetineerden (AHOVOKS)	22	22
Totaal		0	0

Begrotingsartikel	Reden	VAK	VEK
FD0-1FAE2ZZ-WT	Digitale examens voor gedetineerden - Werkingskosten	119	119
FB0-1FBE2AB-PR	Digitale examens voor gedetineerden - Werkingskosten	-119	-119
Totaal		0	0

Begrotingsartikel	Reden	VAK	VEK
FD0-1FAE2ZZ-WT	NT2-test - Persoonsgebonden werkingskosten	35	35
FD0-1FBE2AA-PR	NT2-test - Persoonsgebonden werkingskosten	-35	-35
Totaal		0	0

Begrotingsartikel	Reden	VAK	VEK
FD0-1FAE2ZZ-WT	NT2-test - IT-kosten - Onderhoud	643	643
FD0-1FBE2AA-PR	NT2-test - IT-kosten - Onderhoud	-643	-643
Totaal		0	0

Begrotingsartikel	Reden	VAK	VEK
FD0-1FBE2AA-PR	NT2-test - IT-kosten - Ontwikkeling (eenmalig)	-720	-720
FD0-1FGE2GL-WT	NT2-test - IT-kosten - Ontwikkeling (eenmalig)	720	720
Totaal		0	0

Begrotingsartikel	Reden	VAK	VEK
FD0-1FBE2AA-PR	NT2-test - Werkingskosten	-963	-963
FD0-1FGE2GL-WT	NT2-test - Werkingskosten	963	963
Totaal		0	0

Begrotingsartikel	Reden	VAK	VEK
-------------------	-------	-----	-----

FD0-1FBE2AA-PR	Bijkomende investeringssteun nieuwe opleidingen	-5.758	-5.758
FD0-1FEE2EA-IS	Bijkomende investeringssteun nieuwe opleidingen	5.758	5.758
Totaal		0	0

Begrotingsartikel	Reden	VAK	VEK
FD0-1FBE2AA-PR	Bijkomende middelen basissubsidie NVAO (2026 tot en met 2029!)	-500	-500
FB0-1FGE2GN-WT	Bijkomende middelen basissubsidie NVAO (2026 tot en met 2029!)	500	500
Totaal		0	0

Begrotingsartikel	Reden	VAK	VEK
FD0-1FEE2EA-IS	Faciliteren vakbondsopdrachten	-50	-50
FD0-1FEE2EB-WT	Faciliteren vakbondsopdrachten	50	50
Totaal		0	0

Begrotingsartikel	Reden	VAK	VEK
FD0-1FEE2EA-IS	Graduaatsopleidingen via hervorming 7de jaar BSO	10.862	10.862
FC0-1FDE2DD-WT	Graduaatsopleidingen via hervorming 7e jaar BSO	-10.862	-10.862
Totaal		0	0

Begrotingsartikel	Reden	VAK	VEK
FI0-1FGE2IA-LO	Recurrent omzetten van IT werkmiddelen (externe profielen) naar loonmiddelen	70	70
FI0-1FGE2IA-WT	Recurrent omzetten van IT werkmiddelen (externe profielen) naar loonmiddelen conform	-70	-70
Totaal		0	0

BELEIDSDOMEIN WELZIJN, VOLKSGEZONDHEID EN GEZIN (in duizend euro)

Begrotingsartikel	Reden	VAK	VEK
GB0-1GAF2ZZ-LO	Personeelsuitbreiding inspecteurs team Kinderopvang met 1,61 VTE (VR 2025 0404 MED 0121 – Plan kinderopvang 2025 – 2029)	-5	-5
CB0-1CCD2CA-LO	Personeelsuitbreiding inspecteurs team Kinderopvang met 1,61 VTE (VR 2025 0404 MED 0121 – Plan kinderopvang 2025 – 2029)	5	5
Totaal		0	0

Begrotingsartikel	Reden	VAK	VEK
GB0-1GAF2ZZ-LO	Insourcing extern profiel: 1 functie van A2 directeur (NA211 - trap 12)	56	56
GB0-1GCF2BA-WT	1GD343 - Insourcing extern profiel: 1 functie van A2 directeur (NA211 - trap 12)	-56	-56
Totaal		0	0

Begrotingsartikel	Reden	VAK	VEK
GB0-1GAF2ZZ-LO	Personeelsuitbreiding inspecteurs team Kinderopvang met 1,61 VTE (VR 2025 0404 MED 0121 – Plan kinderopvang 2025 – 2029)	96	96
GB0-1GEF2UX-IS	Compensatie voor personeelsuitbreiding inspecteurs team Kinderopvang met 1,61 VTE	-96	-96
Totaal		0	0

Begrotingsartikel	Reden	VAK	VEK
GB0-1GAF2ZZ-LO	Insourcing extern profiel: 1 functie van A2 directeur contractueel (NA211 - trap 12)	-3	-3

SG0-1SKC2TD-LO	Insourcing extern profiel: 1 functie van A2 directeur contractueel (NA211 - trap 12)	3	3
Totaal		0	0

Begrotingsartikel	Reden	VAK	VEK
GB0-1GAF2ZZ-LO	EU project SHIELD Compensatie naar AgO (Vlaams Pensioenfonds, kost 2e pensioenpijler) voor de tijdelijke personeelsuitbreiding met 1 A111	-3	-3
SG0-1SKC2TD-LO	EU project SHIELD Compensatie (Vlaams Pensioenfonds, kost 2e pensioenpijler) voor de tijdelijke personeelsuitbreiding met 1 A111	3	3
Totaal		0	0

Begrotingsartikel	Reden	VAK	VEK
GB0-1GAF2ZZ-LO	Tijdelijke personeelsuitbreiding met 4 NA111 - GIZO / inkanteling gezinszorg in VSB	-9	-9
SG0-1SKC2TD-LO	Tijdelijke personeelsuitbreiding met 4 NA111 - GIZO / inkanteling gezinszorg in VSB	9	9
Totaal		0	0

Begrotingsartikel	Reden	VAK	VEK
GB0-1GAF2ZZ-WT	Insourcing extern profiel: 1 functie van A2 directeur (NA211 - trap 12)	2	2
GB0-1GCF2BA-WT	1GD343 - Insourcing extern profiel: 1 functie van A2 directeur (NA211 - trap 12)	-2	-2
Totaal		0	0

Begrotingsartikel	Reden	VAK	VEK
GB0-1GAF2ZZ-WT	Personeelsuitbreiding inspecteurs team Kinderopvang met 1,61 VTE (VR 2025 0404 MED 0121 – Plan kinderopvang 2025 – 2029) Recurrent rugzakje werking voor 1,61 VTE	8	8
GB0-1GEF2UX-IS	Compensatie voor personeelsuitbreiding inspecteurs team Kinderopvang met 1,61 VTE	-8	-8
Totaal		0	0

Begrotingsartikel	Reden	VAK	VEK
GB0-1GAF2ZZ-WT	Tijdelijke personeelsuitbreiding met 4 NA111 - GIZO / inkanteling gezinszorg in VSB	12	12
GB0-1GCF2VB-WT	Herschikking van 12k ikv tijdelijke personeelsuitbreiding 4 NA111 - GIZO / inkanteling gezinszorg in VSB	-12	-12
Totaal		0	0

Begrotingsartikel	Reden	VAK	VEK
GB0-1GCF2BA-WT	Co-financiering voor Career (platform m.b.t. werken in de zorg).	50	50
GB0-1GGF2RX-IS	Co-financiering voor Career (platform m.b.t. werken in de zorg)	-50	-50
Totaal		0	0

Begrotingsartikel	Reden	VAK	VEK
GB0-1GCF2BA-WT	Co-financiering voor Career (platform m.b.t. werken in de zorg).	50	50
GB0-1GEF2UX-IS	Co-financiering voor Career (platform m.b.t. werken in de zorg)	-50	-50
Totaal		0	0

Begrotingsartikel	Reden	VAK	VEK
-------------------	-------	-----	-----

GB0-1GCF2BA-WT	Mentaal welzijn - Versterken van socio-emotionele vaardigheden van kinderen en hun ouders. Vanaf 2027 wordt deze werking structureel ingebed in een beheersovereenkomst waarvoor de oproep 'Partnerorganisatie Mentaal welzijn' eind 2025 is gelanceerd.	-311	-311
GB0-1GCF2JA-WT	Mentaal welzijn - Versterken van socio-emotionele vaardigheden van kinderen en hun ouders. Vanaf 2027 wordt deze werking structureel ingebed in een beheersovereenkomst waarvoor de oproep 'Partnerorganisatie Mentaal welzijn' eind 2025 is gelanceerd.	311	311
Totaal		0	0

Begrotingsartikel	Reden	VAK	VEK
GB0-1GCF2JA-WT	Aankoop vaccins	1.639	1.639
GB0-1GEF2UX-IS	Aankoop vaccins	-1.639	-1.639
Totaal		0	0

Begrotingsartikel	Reden	VAK	VEK
GB0-1GCF2KX-IS	Compensatie IBW van GM0-AGCF2KD-WT naar GM0-AGCF2LG-WT	-420	-420
GB0-1GCF2LX-IS	Compensatie IBW van GM0-AGCF2KD-WT naar GM0-AGCF2LG-WT	420	420
Totaal		0	0

Begrotingsartikel	Reden	VAK	VEK
GB0-1GCF2LX-IS	Compensatie VAPH-middelen RevaC - Van GH0-AGGF2RE-WT naar GM0-AGCF2LF-WT	4.100	4.100
GB0-1GGF2RX-IS	Compensatie VAPH-middelen RevaC - Van GH0-AGGF2RE-WT naar GM0-AGCF2LF-WT	-4.100	-4.100
Totaal		0	0

Begrotingsartikel	Reden	VAK	VEK
GB0-1GCF2LX-IS	Eenmalige compensatie van GM0-AGCF2LE-WT naar GB0-1GCF2EA-WT	-870	-870
GB0-1GCF2EA-WT	Eenmalige compensatie van GM0-AGCF2LE-WT naar GB0-1GCF2EA-WT	870	870
Totaal		0	0

Begrotingsartikel	Reden	VAK	VEK
GB0-1GCF2LX-IS	Eenmalige compensatie van GM0-AGCF2LE-WT naar GB0-1GCF2LA-WT	-830	-830
GB0-1GCF2LA-WT	Eenmalige compensatie van GM0-AGCF2LE-WT naar GB0-1GCF2LA-WT	830	830
Totaal		0	0

Begrotingsartikel	Reden	VAK	VEK
GB0-1GCF2VB-WT	Herschikking van 12k i.h.k.v. tijdelijke personeelsuitbreiding 4 NA111 - GIZO / inkanteling gezinszorg in VSB	-12	-12
GB0-1GAF2ZZ-WT	Herschikking van 12k i.h.k.v. tijdelijke personeelsuitbreiding 4 NA111 - GIZO / inkanteling gezinszorg in VSB	12	12
Totaal		0	0

Begrotingsartikel	Reden	VAK	VEK
GB0-1GCF2VB-WT	Herschikking van i.h.k.b. tijdelijke personeelsuitbreiding 4 NA111 - GIZO / inkanteling gezinszorg in VSB	-217	-217
GB0-1GAF2ZZ-LO	Herschikking van i.h.k.b. tijdelijke personeelsuitbreiding 4 NA111 - GIZO / inkanteling gezinszorg in VSB	217	217
Totaal		0	0

Begrotingsartikel	Reden	VAK	VEK
-------------------	-------	-----	-----

GB0-1GEF2MX-IS	Energiekosten gemeenschapsinstellingen	-115	-115
SH0-1SKA2QC-WT	Bijkomend krediet voor energiekosten gemeenschapsinstellingen	115	115
GD0-1GAF2ZZ-LO	Schoonmaakkosten gemeenschapsinstellingen	-60	-60
SH0-1SKA2QY-IS	Bijkomend krediet voor schoonmaakkosten gemeenschapsinstellingen	60	60
SH0-1SAA2ZZ-LO	Bijkomend loonkrediet voor loonkost overgedragen personeelsleden gemeenschapsinstellingen	27	27
GD0-1GAF2ZZ-LO	Loonkost overgedragen personeelsleden gemeenschapsinstellingen	-27	-27
Totaal		0	0

Begrotingsartikel	Reden	VAK	VEK
GB0-1GEF2UX-IS	Enmalige compensatie van OGR toelage naar departement Zorg (BA-WT) o.w.v. budgetnoden beleidscoördinatie	-400	-400
GB0-1GCF2BA-WT	Enmalige compensatie van OGR toelage naar departement Zorg (BA-WT) o.w.v. budgetnoden beleidscoördinatie	400	400
Totaal		0	0

Begrotingsartikel	Reden	VAK	VEK
GB0-1GEF2UX-IS	Enmalige compensatie Zorgraden	-1.164	0
GB0-1GCF2KA-WT	Enmalige compensatie Zorgraden	1.164	0
Totaal		0	0

Begrotingsartikel	Reden	VAK	VEK
GB0-1GEF2UX-IS	Compensatie voor transitiekost 1 uitbetalingsactor	-5.100	-5.100
GB0-1GEF2QY-IS	Compensatie voor transitiekost 1 uitbetalingsactor	5.100	5.100
Totaal		0	0

Begrotingsartikel	Reden	VAK	VEK
GB0-1GEF2UX-IS	Compensatie voor IT onderhoudsinvesteringsbudget CGPA en randsystemen VUTG	-1.500	-1.500
GB0-1GEF2QY-IS	Compensatie voor IT onderhoudsinvesteringsbudget CGPA en randsystemen VUTG	1.500	1.500
Totaal		0	0

Begrotingsartikel	Reden	VAK	VEK
GB0-1GEF2UX-IS	Automatisatie FamilyProEf	-600	-600
GB0-1GEF2QY-IS	Automatisatie FamilyProEf	600	600
Totaal		0	0

Begrotingsartikel	Reden	VAK	VEK
GB0-1GEF2UX-IS	Compensatie voor project "Goed in je vel"	-500	-500
HB0-1HDB2UH-WT	Compensatie voor project "Goed in je vel"	500	500
Totaal		0	0

Begrotingsartikel	Reden	VAK	VEK
GB0-1GGF2RX-IS	Overheveling naar Departement Zorg o.w.v. budgetnoden beleidscoördinatie	-1.000	-1.000
GB0-1GCF2BA-WT	Overheveling naar Departement Zorg o.w.v. budgetnoden beleidscoördinatie	1.000	1.000
Totaal		0	0

Begrotingsartikel	Reden	VAK	VEK
GB0-1GHF2TX-IS	Compensatie vanuit Algemeen Beleid VSB: administratieve rechtzetting afrondingsverschil	2	2
GB0-1GHF2WX-IS	Compensatie vanuit Algemeen Beleid VSB: administratieve rechtzetting afrondingsverschil	-2	-2
Totaal		0	0

Begrotingsartikel	Reden	VAK	VEK
GB0-1GHF2TX-IS	Herschikking kost indicatiestellingen naar Vlaamse Zorgkas	-100	-100
GB0-1GHF2WX-IS	Herschikking kost indicatiestellingen naar Vlaamse Zorgkas	100	100
Totaal		0	0

Begrotingsartikel	Reden	VAK	VEK
GB0-1GHF2TX-IS	Compensatie naar Algemeen Beleid VSB in kader van de eenmalige VAK/VEK-verlaging van 800 keuro in het kader van de bijkomende subsidie BelRAI VR 19/12/2025	-800	-800
GB0-1GHF2WX-IS	Compensatie naar Algemeen Beleid VSB in kader van de eenmalige VAK/VEK-verlaging van 800 keuro in het kader van de bijkomende subsidie BelRAI VR 19/12/2025	800	800
Totaal		0	0

Begrotingsartikel	Reden	VAK	VEK
GB0-1GIF2SX-IS	Strategisch forfait: vermindering door latere planning preciaire met terugzetting bij klassieke subsidie	-4.317	-4.317
GB0-1GIF5SX-IS	Strategisch forfait: vermindering door latere planning preciaire met terugzetting bij klassieke subsidie	4.317	4.317
Totaal		0	0

Begrotingsartikel	Reden	VAK	VEK
GD0-1GAF2ZZ-LO	Schoonmaakkosten gemeenschapsinstellingen	-60	-60
SH0-1SKA2QY-IS	Schoonmaakkosten gemeenschapsinstellingen	60	60
Totaal		0	0

BELEIDSDOMEIN WERK, ECONOMIE, WETENSCHAP, INNOVATIE, LANDBOUW EN SOCIALE ECONOMIE (in duizend euro)

Begrotingsartikel	Reden	VAK	VEK
TB0-1TAX2ZZ-LO	Compensatie voor uitgaven 2de pensioenpijler m.b.t. de aanwerving van 2 bijkomende VTE A1 in de loop van 2026	-4	-4
SG0-1SKC2TD-LO	Compensatie voor uitgaven 2de pensioenpijler m.b.t. de aanwerving van 2 bijkomende VTE A1 in de loop van 2026	4	4
Totaal		0	0

Begrotingsartikel	Reden	VAK	VEK
TB0-1TBA2AH-PR	Bijstelling rentecompensatie defensiefonds en Zaventem	-1.617	-1.617
CB0-1CED2BA-WT	Bijstelling rentecompensatie defensiefonds en Zaventem	1.617	1.617
Totaal		0	0

Begrotingsartikel	Reden	VAK	VEK
TB0-1TBA2AK-WT	Compensatie naar provisie O&O	-39	-39
TB0-1TBA2AH-PR	Compensatie naar provisie O&O	39	39
Totaal		0	0

Begrotingsartikel	Reden	VAK	VEK
TB0-1TBA2AK-WT	Compensatie VAK en VEK voor DIANA	-11	-11
TB0-1TFA2NZ-WT	Compensatie VAK en VEK voor DIANA	11	11
Totaal		0	0

Begrotingsartikel	Reden	VAK	VEK
-------------------	-------	-----	-----

TB0-1TCA2BY-IS	Compensatie operationeel beheer FFTF door PMV	306	306
TB0-1TBA2AH-PR	Compensatie operationeel beheer FFTF door PMV	-306	-306
Totaal		0	0

Begrotingsartikel	Reden	VAK	VEK
TB0-1TDE2QE-WT	Compensatie vrijkomend krediet op de werkhervattingstoelage naar de transitiepremie conform de afspraken	-864	-864
TB0-1TDE2QJ-WT	Compensatie vrijkomend krediet op de werkhervattingstoelage naar de transitiepremie conform de afspraken	864	864
Totaal		0	0

Begrotingsartikel	Reden	VAK	VEK
TB0-1TDE2QY-IS	Instap VDAB in centrale aankoop printerpapier	-2	-2
SH0-1SKA2QA-WT	Instap VDAB in centrale aankoop printerpapier	2	2
Totaal		0	0

Begrotingsartikel	Reden	VAK	VEK
TB0-1TDE2QY-IS	Éénmalige compensatie voor IT-ontwikkelingen die moeten gebeuren met het oog op de versnelde indicering	3.171	3.171
TB0-1THC2UA-WT	Éénmalige compensatie voor IT-ontwikkelingen die moeten gebeuren met het oog op de versnelde indicering	-3.171	-3.171
Totaal		0	0

Begrotingsartikel	Reden	VAK	VEK
TB0-1TDE2SB-WT	Stopzetten sectoraal partnerschap VVSG (in volmacht van de sector lokale besturen) het Departement WEWIS en het Vlaams Partnerschap Duaal leren op 1 juli 2026 (overdracht taken naar DWEWIS - compensatie voor respo)	-7	-7
SG0-1SKC2TD-LO	Stopzetten sectoraal partnerschap VVSG (in volmacht van de sector lokale besturen) het Departement WEWIS en het Vlaams Partnerschap Duaal leren op 1 juli 2026 (overdracht taken naar DWEWIS - compensatie voor respo)	7	7
Totaal		0	0

Begrotingsartikel	Reden	VAK	VEK
TB0-1TDE2SB-WT	Stopzetten sectoraal partnerschap VVSG (in volmacht van de sector lokale besturen) het Departement WEWIS en het Vlaams Partnerschap Duaal leren op 1 juli 2026 (overdracht taken naar DWEWIS - loongedeelte)	-168	-168
TB0-1TAX2ZZ-LO	Stopzetten sectoraal partnerschap VVSG (in volmacht van de sector lokale besturen) het Departement WEWIS en het Vlaams Partnerschap Duaal leren op 1 juli 2026 (overdracht taken naar DWEWIS - loongedeelte)	168	168
Totaal		0	0

Begrotingsartikel	Reden	VAK	VEK
-------------------	-------	-----	-----

TB0-1TDE2SB-WT	Stopzetten sectoraal partnerschap VVSG (in volmacht van de sector lokale besturen) het Departement WEWIS en het Vlaams Partnerschap Duaal leren op 1 juli 2026 (overdracht taken naar DWEWIS - rugzakje)	-18	-18
TB0-1TAX2ZZ-WT	Stopzetten sectoraal partnerschap VVSG (in volmacht van de sector lokale besturen) het Departement WEWIS en het Vlaams Partnerschap Duaal leren op 1 juli 2026 (overdracht taken naar DWEWIS - rugzakje)	18	18
Totaal		0	0

Begrotingsartikel	Reden	VAK	VEK
TB0-1TDE2SC-WT	Eenmalige compensatie van Gelijke Kansen naar Werk - Focus op Talent i.h.k.v. praktijktesten	500	0
SJ0-1SFF2CA-WT	Eenmalige compensatie van Gelijke Kansen naar Werk - Focus op Talent i.h.k.v. praktijktesten	-500	0
Totaal		0	0

Begrotingsartikel	Reden	VAK	VEK
TB0-1TEA5GT-IS	Compensatie voor het onderzoeksfonds FSDB (Fonds Strategisch Defensiegerelateerd Basisonderzoek)	4.500	0
TB0-1TBA2AH-PR	Compensatie voor het onderzoeksfonds FSDB (Fonds Strategisch Defensiegerelateerd Basisonderzoek)	-4.500	0
Totaal		0	0

Begrotingsartikel	Reden	VAK	VEK
TB0-1TFA2LC-WT	Compensatie naar Provisie O&O (eenmalig)	-1.320	-1.320
TB0-1TBA2AH-PR	Compensatie vanuit Regeneratieve Geneeskunde (eenmalig)	1.320	1.320
Totaal		0	0

Begrotingsartikel	Reden	VAK	VEK
TB0-1TFA2NZ-WT	Compensatie VAK en VEK voor DIANA	11	11
TB0-1TBA2AK-WT	Compensatie VAK en VEK voor DIANA	-11	-11
Totaal		0	0

Begrotingsartikel	Reden	VAK	VEK
TB0-1THC2UA-WT	Structurele verankering sectorale middelen VIA 3/4 voor de personeelsleden met sociaal maribel statuut in PC 327.01	1.251	1.251
GB0-1GCF2FA-WT	Structurele verankering sectorale middelen VIA 3/4 voor de personeelsleden met sociaal maribel statuut in PC 327.01	-1.251	-1.251
Totaal		0	0

Begrotingsartikel	Reden	VAK	VEK
TB0-1TIE2VY-IS	Evolutie leerlingen met een duaal studietraject	-800	-800
FC0-1FGE2GI-WT	Evolutie leerlingen met een duaal studietraject	800	800
Totaal		0	0

Begrotingsartikel	Reden	VAK	VEK
TC0-1TAA2ZZ-LO	Pensioenbijdrage voor 1 VTE met loonschaal NA111	-4	-4
SG0-1SKC2TD-LO	Pensioenbijdrage voor 1 VTE met loonschaal NA111	4	4
Totaal		0	0

Begrotingsartikel	Reden	VAK	VEK
TC0-1TCA5DY-IS	Compensatie voor Flagships (VISD)	5.000	0
TB0-1TBA2AH-PR	Compensatie voor Flagships (VISD)	-5.000	0
Totaal		0	0

Begrotingsartikel	Reden	VAK	VEK
TC0-1TCA5DY-IS	Compensatie voor Innovatie- en industrieondersteuning voor defensieprojecten (VISD)	5.500	0
TB0-1TBA2AH-PR	Compensatie voor Innovatie- en industrieondersteuning voor defensieprojecten (VISD)	-5.500	0
Totaal		0	0

Begrotingsartikel	Reden	VAK	VEK
TC0-1TCA5DY-IS	Vervolgstudie SMR	500	0
TB0-1TBA2AH-PR	Vervolgstudie SMR	-500	0
Totaal		0	0

Begrotingsartikel	Reden	VAK	VEK
TC0-1TCA5DY-IS	Compensatie i.h.k.v. overdracht middelen e-loket naar personeelskredieten	-81	-81
TC0-1TAA2ZZ-LO	Compensatie i.h.k.v. overdracht middelen e-loket naar personeelskredieten	81	81
Totaal		0	0

HOGERE ENTITEITEN (in duizend euro)

Begrotingsartikel	Reden	VAK	VEK
VR0-1VEA2ZZ-LO	Compensatie deze legislatuur voor meerkost van bijdragen aan tweede pensioenpijler van kabinetsaangestelden	218	218
SG0-1SKC2TG-PR	Compensatie deze legislatuur voor meerkost van bijdragen aan tweede pensioenpijler van kabinetsaangestelden	-218	-218
Totaal		0	0

Bijlage 3: Parameteroverzicht

Tabel VIII-1 bevat een overzicht van alle gebruikte parameters. De kolommen '2025 vermoedelijk' en '2026 initieel' tonen de uitgangshypothesen bij de middelenberekening ter gelegenheid van de BO 2026. De kolommen '2025 definitief' en '2026 aangepast' tonen de uitgangshypothesen bij de middelenberekening ter gelegenheid van de BA 2026. De bevolkingsgerelateerde parameters betreffen realisatiecijfers per 1 januari 2025 (voor begrotingsjaar 2025), en verwachte realisatiecijfers per 1 januari 2026 (voor begrotingsjaar 2026) op basis van de bevolkingsvooruitzichten van februari 2026, zoals meegedeeld door de FOD Financiën op 18 maart 2026.

Tabel VIII-1: Volledig parameteroverzicht

Begrotingsjaar	BO 2026		BA 2026	
	2025 vermoedelijk	2026 initieel	2025 definitief	2026 aangepast
Parameters				
Inflatie (CPI)	2,40%	1,40%	2,47%	1,90%
Economische groei (BBP)	1,20%	1,10%	1,00%	1,10%
Personenbelasting (federaal gedeelte)				
Aanslagjaar	2024	2025	2024	2025
Vlaams Gewest	28.810.581	29.416.593	28.810.581	29.858.980
Waals Gewest (excl. Duitstaligen)	12.162.030	12.462.619	12.162.030	12.686.682
Brussels H. Gewest	3.846.118	3.939.401	3.846.118	3.999.960
Duitstaligen	184.857	188.981	184.857	191.980
Fiscale capaciteit (FC)				
Aanslagjaar	2024	2025	2024	2025
Vlaams Gewest	64,02%	63,94%	64,02%	63,89%
Waals Gewest (excl. Duitstaligen)	27,02%	27,09%	27,02%	27,14%
Brussels H. Gewest	8,55%	8,56%	8,55%	8,56%
Duitstaligen	0,41%	0,41%	0,41%	0,41%
Verdeelsleutel onderwijs (LLN)				
Toestand	definitief	raming	definitief	raming
Vlaamse Gemeenschap	58,51%	58,67%	58,51%	58,67%
Franse Gemeenschap	41,49%	41,33%	41,49%	41,33%
Inwoners				
Referentietijdstip	01/01/2025	01/01/2026	01/01/2025	01/01/2026
Teldatum	01/01/2025	raming	01/01/2025	raming
Vlaanderen	6.864.766	6.902.248	6.864.766	6.905.020
Wallonië (excl. Duitst.)	3.625.453	3.633.266	3.625.453	3.633.524
Brussel	1.255.795	1.257.400	1.255.795	1.256.976
Duitstaligen	79.537	79.761	79.537	79.717
Min 18 jarigen (excl. Duitst.) (DENAT)				
Referentietijdstip	30/06/2024	30/06/2025	30/06/2024	30/06/2025
Teldatum	01/08/2025	01/08/2025	01/02/2026	01/02/2026
Nederlandstalig	1.315.479	1.313.715	1.315.601	1.313.925
Franstalig	723.271	717.118	723.306	717.195
Brussel	270.603	266.968	270.650	266.999
Denataliteitscoëfficiënt	104,3826%	103,5690%	104,3891%	103,5782%
Verdeelsleutel Plantentuin				

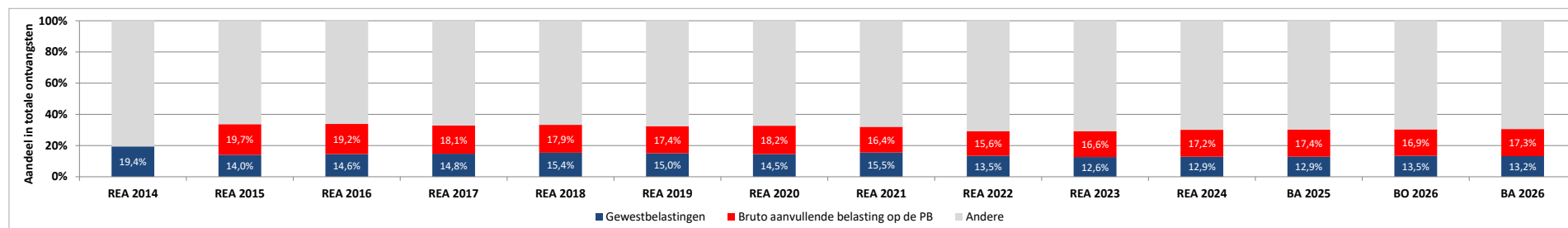
Begrotingsjaar
Toestand
Vlaamse Gemeenschap
Franse Gemeenschap
Pendelaars naar BHG
Vlaams Gewest
Waals Gewest
Belasting Staat
Aanslagjaar
Mededeling FOD Financiën
Vlaams Gewest
Waals Gewest
Brussels H. Gewest
Elasticiteit Vlaams Gewest
0 t.e.m. 18-jarigen
Referentietijdstip
Teldatum
Vlaamse Gemeenschap
Franse Gemeenschap
Gemeenschappelijke Gemeenschapscommissie
Duitstalige Gemeenschap
+80-jarigen
Referentietijdstip
Teldatum
Vlaamse Gemeenschap
Franse Gemeenschap
Gemeenschappelijke Gemeenschapscommissie
Duitstalige Gemeenschap
Fiscale uitgaven AJ 2015
Mededeling FOD FIN
Vlaams Gewest
Waals Gewest
Brussels H. Gewest

BO 2026	
2025 vermoedelijk	2026 initieel
01/01/2014	01/01/2014
79,87013%	79,87013%
20,12987%	20,12987%
61,724%	61,724%
38,276%	38,276%
2025	2026
24/09/2025	24/09/2025
40.819.916	42.538.516
17.354.888	18.094.594
5.289.017	5.533.327
1,39100	1,39100
01/01/2025	01/01/2026
01/01/2025	raming
1.394.309	1.394.394
765.922	760.448
284.048	281.491
16.490	16.612
01/01/2025	01/01/2026
01/01/2025	raming
380.145	389.073
161.388	163.860
41.499	41.947
4.336	4.327
03/03/2017	03/03/2017
1.790.368	1.790.368
788.086	788.086
148.932	148.932

BA 2026	
2025 definitief	2026 aangepast
01/01/2014	01/01/2014
79,87013%	79,87013%
20,12987%	20,12987%
61,866%	61,866%
38,134%	38,134%
2025	2026
18/03/2026	18/03/2026
41.433.004	43.565.584
17.665.926	18.590.250
5.370.200	5.662.591
1,40100	1,40100
01/01/2025	01/01/2026
01/01/2025	raming
1.394.309	1.394.769
765.922	758.864
284.048	280.192
16.490	16.540
01/01/2025	01/01/2026
01/01/2025	raming
380.145	388.162
161.388	164.190
41.499	41.809
4.336	4.325
03/03/2017	03/03/2017
1.790.368	1.790.368
788.086	788.086
148.932	148.932

Bijlage 4: Evolutie fiscale autonomie

Figuur VIII-1: Evolutie fiscale autonomie ten opzichte van totale middelen (REA 2014 en BA 2026)



Bron: Departement FB

Bijlage 5: De voorschottenmethode voor de aanrekening van de gewestelijke opcentiemen en de fiscale uitgaven

Sinds de BA 2018 worden de bruto-opcentiemen geraamd met toepassing van de voorschottenmethode en niet langer volgens de methode van de getransactionaliseerde kas²⁰. Omdat er na de inkohiering (versturen van aanslagbiljet) een betaaltermijn van twee maanden volgt, moeten ook de kasinkomsten van januari en februari van begrotingsjaar t+1 worden aangerekend op het begrotingsjaar t²¹.

Concreet worden in de benadering van de getransactionaliseerde kas in begrotingsjaar t de bedrijfsvoorheffing en de voorafbetalingen vervat in de gedurende dat begrotingsjaar t uitgestuurde inkohieringen (die dus op verschillende aanslagjaren kunnen slaan) alsook de door de FOD Financiën ontvangen bedragen in de periode maart van begrotingsjaar t tot en met februari van begrotingsjaar t+1 als op begrotingsjaar t ESR-aanrekenbare gewestelijke opcentiemen beschouwd.

De methode van de getransactionaliseerde kas heeft evenwel als nadeel dat de grootte van de raming in sterke mate bepaald wordt door het verwachte inkohieringsritme van de FOD Financiën, waardoor de stabiliteit en de trendmatige evolutie van de begrote en gerealiseerde ontvangsten kan worden verstoord. Een versnelling of vertraging van het inkohieringsritme naar het jaareinde toe heeft immers een rechtstreekse impact op het uitvoeringscijfer van dat jaar. Om die reden wordt ook bij de BA 2026 de voorschottenmethode toegepast.

Niettegenstaande de HRF de methode van de getransactionaliseerde kas gebruikt voor de evaluatie van het begrotingsresultaat van alle overheden, wordt in de voorliggende begroting nog steeds de voorschottenmethode toegepast. Het wisselen van evaluatiemethode zal na akkoord van de Interministeriële Conferentie Financiën en Begroting ook in de Vlaamse begroting doorgevoerd worden.

Volgens de voorschottenmethode worden de aanrekenbare opcentiemen van het begrotingsjaar t bekomen door de som te maken van:

1. de 'voorschotten' met betrekking tot het aanslagjaar t die door de FOD Financiën tijdens het jaar t zelf aan het Vlaamse Gewest worden betaald. Het bedrag van de voorschotten is gebaseerd op de raming van de bruto-opcentiemen voor dat aanslagjaar t en houdt rekening met een (door de FOD Financiën) vooropgestelde innings- of voorschottencoëfficiënt (99,17% voor het AJ 2018; 99,37% voor het AJ 2019; 99,45% voor het AJ 2020, 99,09% voor het AJ 2021; 99,07% voor het AJ 2022, 99,12% voor het AJ 2023, 99,48% voor het AJ 2024, 99,55% voor het AJ 2025 en 99,44% voor het AJ 2026);
2. de 'voorfinanciering' met betrekking tot vorige aanslagjaren begrepen in de kohieren tot en met december van het jaar t;

²⁰ Zie 'Wegwijs in de bijzondere financieringswet: financiële middelenvoorziening voor Gemeenschappen en Gewesten na de zesde staatshervorming', [De financiële middelenvoorziening voor Gemeenschappen en Gewesten na de zesde staatshervorming - Fin \(vlaanderen.be\)](#)

²¹ De cijfers van de FOD Financiën van de maanden januari en februari omvatten, naast de door de FOD Financiën effectief ontvangen saldobetalingen in januari en februari, ook de bedrijfsvoorheffing en voorafbetalingen van de inkohieringen die uitgestuurd zijn in de loop van de maanden januari en februari. Die bedrijfsvoorheffing en voorafbetalingen slaan dus niet op inkohieringen van de vorige maanden november en december die in januari worden betaald of vereffend. De aan een Gewest toegewezen bedrijfsvoorheffing en voorafbetalingen begrepen in de kohieren van de maanden januari en februari wijst het INR niet toe aan het vorige maar aan het huidige begrotingsjaar.

3. de 'ontvangen bedragen' met betrekking tot vorige aanslagjaren ontvangen tot en met februari van het jaar t+1;
4. waarbij 2 en 3 verminderd worden met de in vorige begrotingsjaren aangerekende voorschotten, voorfinanciering en ontvangen bedragen.

De raming van de voorschotten van de bruto-opcentiemen volgens de voorschottenmethode vertrekt van de door de FOD Financiën op 18 maart 2026 ter beschikking gestelde regionale bedragen van de belasting Staat en de bruto-opcentiemen voor het AJ 2026.

De raming van de totale voorfinanciering en ontvangen bedragen gaat uit van de door de FOD Financiën op 18 maart 2026 ter beschikking gestelde regionale bedragen van de belasting Staat en de bruto-opcentiemen voor de aanslagjaren 2015 tot en met 2025. De bedoelde regionale bedragen hebben betrekking op de kohieren gerelateerd aan de gewone aanslagtermijn (kohieren tot en met 30 juni van het aanslagjaar t+1). De raming van de bruto-opcentiemen bij de BA 2026 houdt bovendien ook rekening met de verwachte kohieren na het aflopen van de gewone aanslagtermijn (de zogenaamde staartkohieren).

De raming voor de aanslagjaren 2015 tot en met 2026 gaat bovendien uit van een finaal inningspercentage:

- 99,68% voor het AJ 2015;
- 99,85% voor het AJ 2016;
- 99,75% voor het AJ 2017;
- 99,73% voor het AJ 2018;
- 99,67% voor het AJ 2019;
- 99,64% voor het AJ 2020;
- 100,05% voor het AJ 2021;
- 100,08% voor het AJ 2022;
- 99,99% voor het AJ 2023 en volgende aanslagjaren.

Die inningspercentages vinden hun oorsprong in de tot en met februari 2026 gerealiseerde kohieren, voorfinancieringen en ontvangen bedragen met betrekking tot de aanslagjaren 2015 tot en met 2025, aangevuld met de nog te verwachten kohieren, voorfinancieringen en ontvangen bedragen vanaf maart 2026.

Finaal worden de volgens de voorschottenmethode aanrekenbare ontvangsten bekomen door de som te maken van de voorschotten en de kasmatige afrekeningen die zich in hetzelfde begrotingsjaar situeren.

Tabel VIII-2, Tabel VIII-3 en Tabel VIII-4 tonen per aanslagjaar de voorschotten van de bruto-opcentiemen en de simulatie van de kasmatige afrekeningen. De in deze tabellen gebruikte inningspercentages zijn gebaseerd op de geciteerde uitvoeringscijfers voor de aanslagjaren 2015 en volgende.

Concreet: om tot het geraamde bedrag van de bruto-opcentiemen volgens de voorschottenmethode te komen, moeten vooreerst de voorschotten van de bruto-opcentiemen geraamd worden. De FOD Financiën raamt de voorschotten voor het AJ 2026. Hierbij dient te worden benadrukt dat de bedoelde gegevens betrekking hebben op de ramingen van de FOD Financiën die bij de federale BC 2026 (in casu maart 2026) werden opgesteld.

Vervolgens worden de kasmatige afrekeningen van de netto-opcentiemen geraamd. Ook de raming van de kasmatige afrekeningen is gebaseerd op de door de FOD Financiën ter beschikking gestelde gegevens, maar hier betreft het de bij de federale BC 2026 geactualiseerde gegevens voor alle betrokken aanslagjaren (uitvoeringscijfers tot en met AJ 2024, ramingen vanaf AJ 2025). Aangezien de federale uitvoeringscijfers en ramingen telkens betrekking hebben op de kohieren van de gewone aanslagtermijn (= kohieren tot en met juni van het jaar aanslagjaar

t+1), houdt de voorliggende raming van de afrekeningen ook rekening met een beperkt bedrag aan kohieren die buiten de gewone aanslagtermijn ingekohierd worden (de zogenaamde staartkohieren).

Om tot het bedrag van de kasmatige afrekeningen te komen, wordt er tevens een onderscheid gemaakt tussen de voorfinancieringen en de ontvangen bedragen. De spreiding van beide componenten over de betrokken maanden verloopt immers niet op dezelfde manier. Het luik voorfinanciering heeft betrekking op de bedrijfsvoorheffing en de voorafbetalingen die in de ingekohierde bedragen begrepen zijn. De voorfinanciering wordt geacht te zijn ontvangen in de maand waarin de aanslag gevestigd werd (= maand van inkohiering). De al dan niet betaling van de belastingschuld door de belastingplichtige heeft geen impact op de aanrekening van de voorfinanciering. Het luik ontvangen bedragen heeft betrekking op de effectieve betaling van de belastingschuld door de belastingplichtige. In geval van een negatieve belastingschuld gaat het om een teruggave door de fiscus.

De kasmatige afrekening wordt bekomen door per aanslagjaar en per begrotingsjaar het verschil te maken tussen enerzijds de gerealiseerde of geraamde voorfinanciering tot en met december van het jaar t verhoogd met de gerealiseerde of geraamde ontvangen bedragen tot en met februari van begrotingsjaar t+1, en anderzijds de voorschotten (al dan niet verhoogd met de reeds in vorige begrotingsjaren aangerekende afrekeningen). De verschuiving van twee maanden bij de ontvangen bedragen heeft te maken met de betaaltermijn van twee maanden na het ontvangen van het kohier.

De volgens de voorschottenmethode aanrekenbare ontvangsten worden tot slot bekomen door de som te maken van de voorschotten en de kasmatige afrekeningen die zich in hetzelfde begrotingsjaar situeren.

De aanrekenbare bruto-opcentiemen van het begrotingsjaar 2026 bedragen 10.790,3 miljoen euro en zijn dus samengesteld uit voorschotten (10.811,9 miljoen euro met betrekking tot AJ 2026) en afrekeningen (0,6 miljoen euro met betrekking tot AJ 2021; 6,8 miljoen euro met betrekking tot AJ 2022; 5,8 miljoen euro met betrekking tot AJ 2023; 36,6 miljoen euro met betrekking tot AJ 2024 en -71,5 miljoen euro met betrekking tot AJ 2025). Voor de AJ 2015 tot en met 2020 worden er geen afrekeningen meer verwacht.

Bemerk tot slot (nogmaals) dat de voorschottenmethode uiteindelijk ook rekening houdt met een verondersteld finaal inningspercentage (hier: 99,68% voor AJ 2015; 99,85% voor AJ 2016; 99,75% voor AJ 2017; 99,73% voor AJ 2018; 99,67% voor AJ 2019; 99,64% voor AJ 2020; 100,05% voor AJ 2021; 100,08% voor AJ 2022 en 99,99% voor de volgende aanslagjaren).

Tabel VIII-2: Bruto opcentiemen volgens voorschottenmethode²² (in duizend euro)

	REA 2015	REA 2016	REA 2017	REA 2018	REA 2019	REA 2020	REA 2021	REA 2022	REA 2023	REA 2024	REA 2025	BA 2026
Voorschotten	7.465.579	7.520.131	7.593.346	7.509.363	7.657.210	7.719.120	7.825.699	8.094.634	9.271.583	9.993.050	10.380.695	10.811.866
Afrekeningen AJ 2015		222.805	23.736	3.993	2.051	454						
Afrekeningen AJ 2016			179.994	22.714	4.754	1.696	3.749					
Afrekeningen AJ 2017				169.153	26.222	3.067	3.656	4.160				
Afrekeningen AJ 2018					233.510	18.940	4.153	2.632	3.107			
Afrekeningen AJ 2019						129.629	27.884	5.318	1.505	4.195		
Afrekeningen AJ 2020							21.455	25.192	4.120	2.372	2.681	
Afrekeningen AJ 2021								89.479	24.625	4.488	1.786	644
Afrekeningen AJ 2022									204.434	26.602	4.551	6.811
Afrekeningen AJ 2023										56.003	25.861	5.821
Afrekeningen AJ 2024											-73.142	36.639
Afrekeningen AJ 2025												-71.491
Totaal	7.465.580	7.742.936	7.797.076	7.705.223	7.923.747	7.872.907	7.886.598	8.221.415	9.509.375	10.086.711	10.342.432	10.790.290

²² De voorschottenmethode houdt uiteindelijk ook rekening met een verondersteld inningspercentage (hier: 99,68% voor aanslagjaar 2015; 99,85% voor aanslagjaar 2016; 99,75% voor aanslagjaar 2017; 99,73% voor aanslagjaar 2018; 99,67% voor aanslagjaar 2019; 99,64% voor aanslagjaar 2020; 100,05% voor aanslagjaar 2021; 100,08% voor aanslagjaar 2022 en 99,99% voor de volgende aanslagjaren).

Tabel VIII-3: Raming van de voorschotten (in duizend euro)

		AJ 2017	AJ 2018	AJ 2019	AJ 2020	AJ 2021	AJ 2022	AJ 2023	AJ 2024	AJ 2025	AJ 2026
Federaal voorschottenpercentage VS%	(1)	98,72%	99,17%	99,37%	99,45%	99,09%	99,07%	99,12%	99,48%	99,55%	99,44%
Voorschotten bruto-opcentiemen (bij federale BC/BO; aan 100%)	(2)	7.691.801	7.572.212	7.705.756	7.761.810	7.897.567	8.170.621	9.353.898	10.045.286	10.427.619	10.872.754
Voorschotten bruto-opcentiemen (bij federale BC/BO; aan VS%)	(3)= (2)*(1)	7.593.346	7.509.363	7.657.210	7.719.120	7.825.699	8.094.634	9.271.583	9.993.050	10.380.695	10.811.866
Voorschotten fiscale uitgaven (bij federale BC/BO; aan 100%)	(4)	1.882.425	1.848.232	1.763.491	1.731.464	1.526.766	1.426.027	1.357.052	1.322.901	1.304.060	1.041.993
Voorschotten fiscale uitgaven (bij federale BC/BO; aan VS%)	(5)= (4)*(1)	1.858.330	1.832.892	1.752.381	1.721.941	1.512.872	1.412.765	1.345.110	1.316.022	1.298.192	1.036.158
Voorschotten netto-opcentiemen (aan VS%)	(6)= (3)-(5)	5.735.016	5.676.471	5.904.829	5.997.179	6.312.827	6.681.869	7.926.473	8.677.029	9.082.504	9.775.708

Bron: FOD Financiën, Departement FB, waarbij de bedoelde gegevens betrekking hebben op de ramingen van de FOD Financiën die bij de federale begrotingscontrole van het betrokken jaar werden opgesteld.

Tabel VIII-4: Raming van de afrekeningen (in duizend euro)

		AJ 2017	AJ 2018	AJ 2019	AJ 2020	AJ 2021	AJ 2022	AJ 2023	AJ 2024	AJ 2025	AJ 2026
Verwachte bruto-opcentiemen per AJ (tem juni AJ+1) aan 100%	(1)	7.671.932	7.657.884	7.775.947	7.741.822	7.930.228	8.370.031	9.403.615	9.961.983	10.340.480	10.872.754
toestand		def	def	def	def	def	def	def	def	BC 2026	BC 2026
Toevoegen van staart = kohieren netto-opcentiemen vanaf juli AJ+1	(2)	63.219	55.349	45.238	42.248	50.923	50.923	50.923	50.923	50.923	50.923
Totaal verwachte bruto-opcentiemen per AJ aan 100%	(3)= (1)+(2)	7.735.151	7.713.233	7.821.185	7.784.070	7.981.152	8.420.954	9.454.538	10.012.906	10.391.404	10.923.677

		AJ 2017	AJ 2018	AJ 2019	AJ 2020	AJ 2021	AJ 2022	AJ 2023	AJ 2024	AJ 2025	AJ 2026
Verwachte fiscale uitgaven per AJ (tem juni AJ+1) aan 100%	(4)	1.776.488	1.755.471	1.724.215	1.705.475	1.546.922	1.496.813	1.424.957	1.343.790	1.307.256	1.041.993
toestand		def	def	def	def	def	def	def	def	BC 2026	BC 2026
Toevoegen van staart? Nee, zit reeds in de staart aan netto-opcentiemen	(5)	0	0	0	0	0	0	0	0	0	0
Totaal verwachte fiscale uitgaven per AJ aan 100%	(6)= (4)+(5)	1.776.488	1.755.471	1.724.215	1.705.475	1.546.922	1.496.813	1.424.957	1.343.790	1.307.256	1.041.993

		AJ 2017	AJ 2018	AJ 2019	AJ 2020	AJ 2021	AJ 2022	AJ 2023	AJ 2024	AJ 2025	AJ 2026
Totaal verwachte netto-opcentiemen per AJ aan 100%	(7)= (3)-(6)	5.958.664	5.957.762	6.096.970	6.078.595	6.434.229	6.924.141	8.029.581	8.669.116	9.084.148	9.881.684

Bron: FOD Financiën, Departement FB, waarbij de bedoelde gegevens betrekking hebben op de ramingen van de FOD Financiën die bij de federale BC 2026 voor de jaren 2025 en volgende werden opgesteld.

			2015	2016	2017	2018	2019	2020
AJ 2015	Ontvangen voorschot netto-opcentiemen AJ 2015 in 2015	(1)	5.601.138					
	Verwachte realisatie kohieren bruto-opcentiemen AJ 2015 (100%) inclusief staartkohieren	(2)						7.666.894
	Verwachte realisatie fiscale uitgaven AJ 2015 (100%)	(3)						1.792.441
	Verwachte realisatie kohieren netto-opcentiemen AJ 2015 (100%)	(4)=(2)-(3)						5.874.453
	Gerealiseerde ontvangsten AJ 2015 tem februari t+1 (inclusief FU BNI)							
	Luik voorfinancieringen tem december t	(5)						92,06%
	Spreiding voorfinancieringen	(6)	50,31%	49,69%	0,00%	0,00%	0,00%	0,00%
	Voorfinancieringen	(7)	2.720.983	2.687.267	0	0	0	0
	Luik ontvangen bedragen tem februari t+1	(8)						7,62%
	Spreiding ontvangen bedragen	(9)	11,53%	81,32%	5,69%	0,89%	0,46%	0,10%
	Ontvangen bedragen	(10)	51.635	364.059	23.736	3.993	2.051	454
	Totale ontvangsten AJ 2015 tem februari t+1 (voorfin tem dec + ontv bedragen tem feb)	(11)=(7)+(10)		5.823.943	5.847.680	5.851.673	5.853.724	5.854.177
	Afrekeningen netto-opcentiemen AJ 2015	(12)=(11)-(1)		222.805	23.736	3.993	2.051	454

			2016	2017	2018	2019	2020	2021
AJ 2016	Ontvangen voorschot netto-opcentiemen AJ 2016 in 2016	(1)	5.687.406					
	Verwachte realisatie kohieren bruto-opcentiemen AJ 2016 (100%) inclusief staartkohieren	(2)						7.700.313
	Verwachte realisatie fiscale uitgaven AJ 2016 (100%)	(3)						1.789.202
	Verwachte realisatie kohieren netto-opcentiemen AJ 2016 (100%)	(4)=(2)-(3)						5.911.111
	Verwachte ontvangsten AJ 2016 tem februari t+1 (inclusief FU BNI)							
	Luik voorfinancieringen tem december t	(5)						93,49%

			2016	2017	2018	2019	2020	2021
	Spreiding voorfinancieringen	(6)	48,00%	51,96%	0,03%	0,00%	0,00%	0,00%
	Voorfinancieringen	(7)	2.652.559	2.871.601	1.893	33	93	7
	Luik ontvangen bedragen tem februari t+1	(8)						6,36%
	Spreiding ontvangen bedragen	(9)	20,02%	71,74%	5,55%	1,26%	0,44%	1,00%
	Ontvangen bedragen	(10)	75.292	267.948	20.821	4.720	1.604	3.742
	Totale verwachte ontvangsten AJ 2016 tem februari t+1	(11)=(7)+(10)		5.867.400	5.890.114	5.894.868	5.896.564	5.900.313
	Afrekeningen netto-opcentiemen AJ 2016	(12)=(11)-(1)		179.994	22.714	4.754	1.696	3.749

			2017	2018	2019	2020	2021	2022
AJ 2017	Ontvangen voorschot netto-opcentiemen AJ 2017 in 2017	(1)	5.735.016					
	Verwachte realisatie kohieren bruto-opcentiemen AJ 2017 (100%) inclusief staartkohieren	(2)						7.735.151
	Verwachte realisatie fiscale uitgaven AJ 2017 (100%)	(3)						1.776.488
	Verwachte realisatie kohieren netto-opcentiemen AJ 2017 (100%)	(4)=(2)-(3)						5.958.664
	Verwachte ontvangsten AJ 2017 tem februari t+1 (inclusief FU BNI)							
	Luik voorfinancieringen tem december t	(5)						93,00%
	Spreiding voorfinancieringen	(6)	59,23%	40,70%	0,07%	0,00%	0,00%	0,00%
	Voorfinancieringen	(7)	3.282.236	2.255.414	3.931	22	34	3
	Luik ontvangen bedragen tem februari t+1	(8)						6,75%
	Spreiding ontvangen bedragen	(9)	25,75%	65,98%	5,56%	0,77%	0,90%	1,03%
	Ontvangen bedragen	(10)	103.530	262.988	22.292	3.045	3.622	4.157
	Totale verwachte ontvangsten AJ 2017 tem februari t+1	(11)=(7)+(10)		5.904.169	5.930.391	5.933.458	5.937.115	5.941.274
	Afrekeningen netto-opcentiemen AJ 2017	(12)=(11)-(1)		169.153	26.222	3.067	3.656	4.160

			2018	2019	2020	2021	2022	2023
AJ 2018	Ontvangen voorschot netto-opcentiemen AJ 2018 in 2018	(1)	5.676.471					
	Verwachte realisatie kohieren bruto-opcentiemen AJ 2018 (100%) inclusief staartkohieren	(2)						7.713.233
	Verwachte realisatie fiscale uitgaven AJ 2018 (100%)	(3)						1.755.471
	Verwachte realisatie kohieren netto-opcentiemen AJ 2018 (100%)	(4)=(2)-(3)						5.957.762
	Verwachte ontvangsten AJ 2018 tem februari t+1 (inclusief FU BNI)							
	Luik voorfinancieringen tem december t	(5)						93,12%
	Spreiding voorfinancieringen (zoals monitoring AJ 2018)	(6)	57,98%	41,96%	0,06%	0,00%	0,00%	0,00%
	Voorfinancieringen	(7)	3.216.427	2.327.795	3.264	101	11	10
	Luik ontvangen bedragen tem februari t+1	(8)						6,61%
	Spreiding ontvangen bedragen (zoals monitoring AJ 2018)	(9)	30,03%	63,45%	4,03%	1,03%	0,67%	0,79%
	Ontvangen bedragen	(10)	118.321	247.438	15.676	4.052	2.622	3.097
	Totale verwachte ontvangsten AJ 2018 tem februari t+1	(11)=(7)+(10)		5.909.981	5.928.921	5.933.074	5.935.706	5.938.813
	Afrekeningen netto-opcentiemen AJ 2018	(12)=(11)-(1)		233.510	18.940	4.153	2.632	3.107

			2019	2020	2021	2022	2023	2024
AJ 2019	Ontvangen voorschot netto-opcentiemen AJ 2019 in 2019	(1)	5.904.829					
	Verwachte realisatie kohieren bruto-opcentiemen AJ 2019 (100%) inclusief staartkohieren	(2)						7.821.185
	Verwachte realisatie fiscale uitgaven AJ 2019 (100%)	(3)						1.724.215
	Verwachte realisatie kohieren netto-opcentiemen AJ 2019 (100%)	(4)=(2)-(3)						6.096.970
	Verwachte ontvangsten AJ 2019 tem februari t+1 (inclusief FU BNI)							
	Luik voorfinancieringen tem december t	(5)						93,08%
	Spreiding voorfinancieringen (zoals monitoring AJ 2019)	(6)	65,09%	34,85%	0,05%	0,00%	0,00%	0,00%
	Voorfinancieringen	(7)	3.694.131	1.978.136	3.010	37	20	8

			2019	2020	2021	2022	2023	2024
	Luik ontvangen bedragen tem februari t+1	(8)						6,58%
	Spreiding ontvangen bedragen (zoals monitoring AJ 2019)	(9)	32,92%	58,13%	6,22%	1,32%	0,37%	1,04%
	Ontvangen bedragen	(10)	132.095	230.096	24.874	5.281	1.485	4.187
	Totale verwachte ontvangsten AJ 2019 tem februari t+1	(11)=(7)+(10)		6.034.458	6.062.342	6.067.660	6.069.165	6.073.360
	Afrekeningen netto-opcentiemen AJ 2019	(12)=(11)-(1)		129.629	27.884	5.318	1.505	4.195

			2020	2021	2022	2023	2024	2025
AJ 2020	Ontvangen voorschot netto-opcentiemen AJ 2020 in 2020	(1)	5.997.179					
	Verwachte realisatie kohieren bruto-opcentiemen AJ 2020 (100%) inclusief staartkohieren	(2)						7.784.070
	Verwachte realisatie fiscale uitgaven AJ 2020 (100%)	(3)						1.705.475
	Verwachte realisatie kohieren netto-opcentiemen AJ 2020 (100%)	(4)=(2)-(3)						6.078.595
	Verwachte ontvangsten AJ 2020 tem februari t+1 (inclusief FU BNI)							
	Luik voorfinancieringen tem december t	(5)						93,21%
	Spreiding voorfinancieringen (zoals monitoring AJ 2020)	(6)	76,80%	23,12%	0,09%	0,00%	0,00%	0,00%
	Voorfinancieringen	(7)	4.351.163	1.309.804	4.817	63	17	11
	Luik ontvangen bedragen tem februari t+1	(8)						6,43%
	Spreiding ontvangen bedragen (zoals monitoring AJ 2020)	(9)	41,71%	50,71%	5,25%	1,05%	0,60%	0,68%
	Ontvangen bedragen	(10)	162.953	194.715	20.375	4.058	2.355	2.669
	Totale verwachte ontvangsten AJ 2020 tem februari t+1	(11)=(7)+(10)		6.018.635	6.043.827	6.047.947	6.050.320	6.053.000
	Afrekeningen netto-opcentiemen AJ 2020	(12)=(11)-(1)		21.455	25.192	4.120	2.372	2.681

			2021	2022	2023	2024	2025	2026
AJ 2021	Ontvangen voorschot netto-opcentiemen AJ 2021 in 2021	(1)	6.312.827					
	Verwachte realisatie kohieren bruto-opcentiemen AJ 2021 (100%) inclusief staartkohieren	(2)						7.981.152
	Verwachte realisatie fiscale uitgaven AJ 2021 (100%)	(3)						1.546.922

			2021	2022	2023	2024	2025	2026
	Verwachte realisatie kohieren netto-opcentiemen AJ 2021 (100%)	(4)=(2)-(3)						6.434.229
	Verwachte ontvangsten AJ 2021 tem februari t+1 (inclusief FU BNI)							
	Luik voorfinancieringen tem december t	(5)						92,293%
	Spreiding voorfinancieringen (zoals monitoring AJ 2021)	(6)	73,21%	26,75%	0,04%	0,00%	0,00%	0,00%
	Voorfinancieringen	(7)	4.347.313	1.588.553	2.451	125	27	3
	Luik ontvangen bedragen tem februari t+1	(8)						7,755%
	Spreiding ontvangen bedragen (zoals monitoring AJ 2021)	(9)	31,58%	62,60%	4,46%	0,88%	0,35%	0,13%
	Ontvangen bedragen	(10)	157.561	308.879	22.174	4.363	1.759	641
	Totale verwachte ontvangsten AJ 2021 tem februari t+1	(11)=(7)+(10)		6.402.306	6.426.930	6.431.419	6.433.204	6.433.849
	Afrekeningen netto-opcentiemen AJ 2021	(12)=(11)-(1)		89.479	24.625	4.488	1.786	644

			2022	2023	2024	2025	2026	2027
AJ 2022	Ontvangen voorschot netto-opcentiemen AJ 2022 in 2022	(1)	6.681.869					
	Verwachte realisatie kohieren bruto-opcentiemen AJ 2022 (100%) inclusief staartkohieren	(2)						8.420.954
	Verwachte realisatie fiscale uitgaven AJ 2022 (100%)	(3)						1.496.813
	Verwachte realisatie kohieren netto-opcentiemen AJ 2022 (100%)	(4)=(2)-(3)						6.924.141
	Verwachte ontvangsten AJ 2022 tem februari t+1 (inclusief FU BNI)							
	Luik voorfinancieringen tem december t	(5)						91,96%
	Spreiding voorfinancieringen (zoals monitoring AJ 2022)	(6)	77,10%	22,83%	0,07%	0,00%	0,00%	0,00%
	Voorfinancieringen	(7)	4.909.799	1.453.482	4.320	75	96	12
	Luik ontvangen bedragen tem februari t+1	(8)						8,12%
	Spreiding ontvangen bedragen (zoals monitoring AJ 2022)	(9)	38,01%	55,59%	3,96%	0,80%	1,19%	0,43%
	Ontvangen bedragen	(10)	213.725	309.298	22.282	4.476	6.715	2.433
	Totale verwachte ontvangsten AJ 2022 tem februari t+1	(11)=(7)+(10)		6.886.303	6.912.905	6.917.456	6.924.267	6.926.712
	Afrekeningen netto-opcentiemen AJ 2022	(12)=(11)-(1)		204.434	26.602	4.551	6.811	2.445

			2023	2024	2025	2026	2027	2028
AJ 2023	Ontvangen voorschot netto-opcentiemen AJ 2023 in 2023	(1)	7.926.473					
	Verwachte realisatie kohieren bruto-opcentiemen AJ 2023 (100%) inclusief staartkohieren	(2)						9.454.538
	Verwachte realisatie fiscale uitgaven AJ 2023 (100%)	(3)						1.424.957
	Verwachte realisatie kohieren netto-opcentiemen AJ 2023 (100%)	(4)=(2)-(3)						8.029.581
	Verwachte ontvangsten AJ 2023 tem februari t+1 (inclusief FU BNI)							
	Luik voorfinancieringen tem december t	(5)						92,34%
	Spreiding voorfinancieringen (zoals monitoring AJ 2022)	(6)	79,09%	20,86%	0,04%	0,00%	0,00%	0,00%
	Voorfinancieringen	(7)=(4)*(5)*(6)	5.863.918	1.546.970	2.995	179	120	15
	Luik ontvangen bedragen tem februari t+1	(8)						7,65%
	Spreiding ontvangen bedragen (zoals monitoring AJ 2023)	(9)	53,17%	40,31%	3,73%	0,92%	1,37%	0,50%
	Ontvangen bedragen	(10)=(4)*(8)*(9)	326.789	244.800	22.866	5.642	8.426	3.054
	Totale verwachte ontvangsten AJ 2023 tem februari t+1	(11)=(7)+(10)		7.982.476	8.008.337	8.014.158	8.022.704	8.025.773
	Afrekeningen netto-opcentiemen AJ 2023	(12)=(11)-(1)		56.003	25.861	5.821	8.546	3.069

			2024	2025	2026	2027	2028	2029
AJ 2024	Ontvangen voorschot netto-opcentiemen AJ 2024 in 2024	(1)	8.677.029					
	Verwachte realisatie kohieren bruto-opcentiemen AJ 2024 (100%) inclusief staartkohieren	(2)						10.012.906
	Verwachte realisatie fiscale uitgaven AJ 2024 (100%)	(3)						1.343.790
	Verwachte realisatie kohieren netto-opcentiemen AJ 2024 (100%)	(4)=(2)-(3)						8.669.116
	Verwachte ontvangsten AJ 2024 tem februari t+1 (inclusief FU BNI)							
	Luik voorfinancieringen tem december t	(5)						92,470%
	Spreiding voorfinancieringen (zoals monitoring AJ 2024)	(6)	74,78%	25,17%	0,05%	0,00%	0,00%	0,00%
	Voorfinancieringen	(7)=(4)*(5)*(6)	5.994.405	2.017.601	3.871	256	172	21

			2024	2025	2026	2027	2028	2029
	Luik ontvangen bedragen tem februari t+1	(8)						7,520%
	Spreiding ontvangen bedragen (zoals monitoring AJ 2024)	(9)	49,39%	41,82%	5,03%	1,24%	1,85%	0,67%
	Ontvangen bedragen	(10)=(4)*(8)*(9)	321.997	269.884	32.767	8.071	12.055	4.369
	Totale verwachte ontvangsten AJ 2024 tem februari t+1	(11)=(7)+(10)		8.603.887	8.640.526	8.648.853	8.661.079	8.665.469
	Afrekeningen netto-opcentiemen AJ 2024	(12)=(11)-(1)		-73.142	36.639	8.327	12.227	4.390

			2025	2026	2027	2028	2029	2030
AJ 2025	Ontvangen voorschot netto-opcentiemen AJ 2025 in 2025	(1)	9.082.504					
	Verwachte realisatie kohieren bruto-opcentiemen AJ 2025 (100%) inclusief staartkohieren	(2)						10.391.404
	Verwachte realisatie fiscale uitgaven AJ 2025 (100%)	(3)						1.307.256
	Verwachte realisatie kohieren netto-opcentiemen AJ 2025 (100%)	(4)=(2)-(3)						9.084.148
	Verwachte ontvangsten AJ 2025 tem februari t+1							
	Luik voorfinancieringen tem december t	(5)						91,84%
	Spreiding voorfinancieringen (zoals monitoring AJ 2025)	(6)	79,81%	20,13%	0,05%	0,00%	0,00%	0,00%
	Voorfinancieringen	(7)=(4)*(5)*(6)	6.658.244	1.679.706	4.540	300	202	25
	Luik ontvangen bedragen tem februari t+1	(8)						8,15%
	Spreiding ontvangen bedragen (zoals monitoring AJ 2025)	(9)	47,72%	43,20%	5,19%	1,28%	1,91%	0,69%
	Ontvangen bedragen	(10)=(4)*(8)*(9)	353.269	319.793	38.431	9.466	14.138	5.124
	Totale verwachte ontvangsten AJ 2025 tem februari t+1	(11)=(7)+(10)		9.011.012	9.053.984	9.063.751	9.078.091	9.083.239
	Afrekeningen netto-opcentiemen AJ 2025	(12)=(11)-(1)		-71.491	42.972	9.767	14.340	5.149

Bijlage 6: Overzichten verdeling index per beleidsdomein en begrotingsprogramma

Tabel VIII-5 en Tabel VIII-6 tonen de indexatie bij de BA 2026 per beleidsdomein en begrotingsprogramma van de kredieten die de jaarlijkse evolutie van de GZI volgen.

Tabel VIII-7 en Tabel VIII-8 tonen de indicatieve verdeling van de indexprovisie BA 2026 per beleidsdomein en begrotingsprogramma indien de kredieten zouden worden toegewezen (zoals berekend bij de BA 2026). Het betreft een indicatieve verdeling omdat de indexprovisie centraal gebudgetteerd is bij het beleidsdomein Financiën en Begroting

Tabel VIII-5: Indexatie bij de BA 2026 per beleidsdomein van de kredieten die de jaarlijkse evolutie van de GZI volgen (in duizend euro)

BD-code	Omschrijving beleidsdomein	VAK	VEK
C	BELEIDSDOMEIN FINANCIËN EN BEGROTING	0	0
F	BELEIDSDOMEIN ONDERWIJS EN VORMING	687	687
G	BELEIDSDOMEIN WELZIJN, VOLKSGEZONDHEID EN GEZIN	2.338	2.338
H	BELEIDSDOMEIN CULTUUR, JEUGD, SPORT EN MEDIA	2.717	2.717
M	BELEIDSDOMEIN MOBILITEIT EN OPENBARE WERKEN	251	251
Q	BELEIDSDOMEIN OMGEVING	2.043	2.043
S	BELEIDSDOMEIN KANSELARIJ, BESTUUR, BUITENLANDSE ZAKEN EN JUSTITIE	1.125	1.125
T	BELEIDSDOMEIN WERK, ECONOMIE, WETENSCHAP, INNOVATIE, LANDBOUW EN SOCIALE ECONOMIE	10.466	7.522
V	HOGERE ENTITEITEN	0	0
Totaal		19.627	16.683

Tabel VIII-6: Indexatie bij de BA 2026 per begrotingsprogramma van de kredieten die de jaarlijkse evolutie van de GZI volgen (in duizend euro)

PR-code	Omschrijving programma	VAK	VEK
CA	APPARAATSKREDIETEN	0	0
CB	PROVISIES	0	0
CC	BUDGETTAIR BELEID	0	0
CD	FISCALITEIT	0	0
CE	FINANCIELE OPERATIES	0	0
CF	BOEKHOUDING	0	0
FA	APPARAATSKREDIETEN	0	0
FB	PROVISIES	0	0
FD	KLEUTER- EN LEERPLICHTONDERWIJS	0	0
FE	HOGER ONDERWIJS	0	0
FF	DEELTIJDS KUNSTONDERWIJS EN VOLWASSENENONDERWIJS	2	2
FG	ONDERSTEUNING VAN HET ONDERWIJSVELD	685	685
GA	APPARAATSKREDIETEN	0	0
GB	PROVISIES	0	0
GC	ZORG	1.460	1.460
GD	GEZONDHEIDS- EN WOONZORG	0	0
GE	OPGROEIEN	781	781
GG	PERSONEN MET EEN BEPERKING	0	0
GH	SOCIALE BESCHERMING	97	97

PR-code	Omschrijving programma	VAK	VEK
GI	ZORGINFRASTRUCTUUR	0	0
HA	APPARAATSKREDIETEN	0	0
HB	BELEIDSVELDOVERSCHRIJDEND	803	803
HC	CULTUUR	1.859	1.859
HD	JEUGD	23	23
HE	MEDIA	29	29
HF	SPORT	3	3
MA	APPARAATSKREDIETEN	0	0
MD	LUCHTGEBONDEN MOBILITEIT EN TRANSPORT	102	102
ME	GEMEENSCHAPPELIJK VERVOER	43	43
MF	ALGEMEEN MOBILITEITSBELEID	5	5
MH	WEGGEBONDEN MOBILITEIT EN TRANSPORT	99	99
MI	WATERGEBONDEN MOBILITEIT EN TRANSPORT	2	2
QA	APPARAATSKREDIETEN	16	16
QC	OMGEVING EN NATUUR	347	347
QD	WONEN	1.679	1.679
QE	ENERGIE	0	0
QF	DIERENWELZIJN	0	0
QG	ONROEREND ERFGOED	1	1
QH	KLIMAAT	0	0
SA	APPARAATSKREDIETEN	95	95
SB	PROVISIES EN BELEIDSVELDOVERSCHRIJDENDE THEMA'S	0	0
SD	JUSTITIE EN HANDHAVING	23	23
SE	ONDERSTEUNING VLAAMSE REGERING	1	1
SF	GELIJKE KANSEN EN INTEGRATIE EN INBURGERING	90	90
SG	BRUSSEL	56	56
SH	VLAAMSE RAND	0	0
SI	RAMPENSCHADE	0	0
SJ	DIGITALISERING	0	0
SK	INTERNE DIENSTVERLENING VLAAMSE OVERHEID	303	303
SM	BINNENLANDS BESTUUR EN STEDENBELEID	557	557
SN	BUITENLANDS BELEID	0	0
SO	ONTWIKKELINGSSAMENWERKING	0	0
SP	INTERNATIONAAL ONDERNEMEN	0	0
SQ	TOERISME	0	0
TA	APPARAATSKREDIETEN	0	0
TB	PROVISIES	2	2
TC	ECONOMIE	473	473
TD	WERK	750	750
TE	WETENSCHAPPELIJK ONDERZOEK	7.558	4.614
TF	INNOVATIE	686	686
TH	SOCIALE ECONOMIE	863	863
TI	COMPETENTIES	16	16
TJ	LANDBOUW EN ZEEVISSERIJ	12	12
TK	PROMOTIE LANDBOUW, TUINBOUW EN ZEEVISSERIJ	47	47
TL	WETENSCHAPSCOMMUNICATIE	59	59
VB	PROVISIES	0	0
VD	VLAAMS PARLEMENT	0	0
VE	ALGEMENE WERKINGSKOSTEN VLAAMSE REGERING	0	0
VF	APPARAATSKREDIETEN KABINET VAN DE MINISTER- PRESIDENT VAN DE VLAAMSE REGERING, VLAAMS MINISTER VAN ECONOMIE, INNOVATIE EN INDUSTRIE,	0	0

PR-code	Omschrijving programma	VAK	VEK
	BUITENLANDSE ZAKEN, DIGITALISERING EN FACILITAIR MANAGEMENT		
VG	APPARAATSKREDIETEN KABINET VAN DE VLAAMSE MINISTER VAN ONDERWIJS, JUSTITIE EN WERK	0	0
VH	APPARAATSKREDIETEN KABINET VAN DE VLAAMSE MINISTER VAN WELZIJN EN ARMOEDEBESTRIJDING, CULTUUR EN GELIJKE KANSEN	0	0
VI	APPARAATSKREDIETEN KABINET VAN DE VLAAMSE MINISTER VAN BINNENLAND, STEDEN- EN PLATTELANDSBELEID, SAMENLEVEN, INTEGRATIE EN INBURGERING, BESTUURSZAKEN, SOCIALE ECONOMIE EN ZEEVISSERIJ, EN VICEMINISTER-PRESIDENT VAN DE VLAAMSE REGERING	0	0
VJ	APPARAATSKREDIETEN KABINET VAN DE VLAAMSE MINISTER VAN BEGROTING EN FINANCIEN, VLAAMSE RAND, ONROEREND ERFGOED EN DIERENWELZIJN, EN VICEMINISTER-PRESIDENT VAN DE VLAAMSE REGERING	0	0
VK	APPARAATSKREDIETEN KABINET VAN DE VLAAMSE MINISTER VAN WONEN, ENERGIE EN KLIMAAT, TOERISME EN JEUGD, EN VICEMINISTER-PRESIDENT VAN DE VLAAMSE REGERING	0	0
VM	APPARAATSKREDIETEN KABINET VAN DE VLAAMSE MINISTER VAN OMGEVING EN LANDBOUW	0	0
VN	APPARAATSKREDIETEN KABINET VAN DE VLAAMSE MINISTER VAN BRUSSEL EN MEDIA	0	0
VO	APPARAATSKREDIETEN KABINET VAN DE VLAAMSE MINISTER VAN MOBILITEIT, OPENBARE WERKEN, HAVENS EN SPORT	0	0
Totaal		19.627	16.683

Tabel VIII-7: Indicatieve verdeling indexprovisie per beleidsdomein (in duizend euro)

BD-code	Omschrijving beleidsdomein	VAK	VEK
C	BELEIDSDOMEIN FINANCIËN EN BEGROTING	2.160	2.160
F	BELEIDSDOMEIN ONDERWIJS EN VORMING	329.268	329.268
G	BELEIDSDOMEIN WELZIJN, VOLKSGEZONDHEID EN GEZIN	293.093	285.777
H	BELEIDSDOMEIN CULTUUR, JEUGD, SPORT EN MEDIA	14.282	14.282
M	BELEIDSDOMEIN MOBILITEIT EN OPENBARE WERKEN	22.406	22.406
Q	BELEIDSDOMEIN OMGEVING	10.062	10.062
S	BELEIDSDOMEIN KANSELARIJ, BESTUUR, BUITENLANDSE ZAKEN EN JUSTITIE	13.842	13.842
T	BELEIDSDOMEIN WERK, ECONOMIE, WETENSCHAP, INNOVATIE, LANDBOUW EN SOCIALE ECONOMIE	95.919	95.919
V	HOGERE ENTITEITEN	961	961
Totaal		781.993	774.677

Tabel VIII-8: Indicatieve verdeling indexprovisie per begrotingsprogramma

PR-code	Omschrijving programma	VAK	VEK
CA	APPARAATSKREDIETEN	2.148	2.148
CB	PROVISIES	0	0
CC	BUDGETTAIR BELEID	12	12
CD	FISCALITEIT	0	0
CE	FINANCIELE OPERATIES	0	0

PR-code	Omschrijving programma	VAK	VEK
CF	BOEKHOUDING	0	0
FA	APPARAATSKREDIETEN	1.551	1.551
FB	PROVISIES	2.608	2.608
FD	KLEUTER- EN LEERPLICHTONDERWIJS	246.697	246.697
FE	HOGER ONDERWIJS	49.927	49.927
FF	DEELTIJDS KUNSTONDERWIJS EN VOLWASSENENONDERWIJS	21.106	21.106
FG	ONDERSTEUNING VAN HET ONDERWIJSVELD	7.379	7.379
GA	APPARAATSKREDIETEN	2.788	2.788
GB	PROVISIES	0	0
GC	ZORG	148.433	148.433
GD	GEZONDHEIDS- EN WOONZORG	0	0
GE	OPGROEIEN	58.837	58.837
GG	PERSONEN MET EEN BEPERKING	75.455	68.139
GH	SOCIALE BESCHERMING	7.580	7.580
GI	ZORGINFRASTRUCTUUR	0	0
HA	APPARAATSKREDIETEN	674	674
HB	BELEIDSVELDOVERSCHRIJDEND	0	0
HC	CULTUUR	3.949	3.949
HD	JEUGD	905	905
HE	MEDIA	6.500	6.500
HF	SPORT	2.254	2.254
MA	APPARAATSKREDIETEN	4.172	4.172
MD	LUCHTGEBONDEN MOBILITEIT EN TRANSPORT	0	0
ME	GEMEENSCHAPPELIJK VERVOER	14.432	14.432
MF	ALGEMEEN MOBILITEITSBELEID	194	194
MH	WEGGEBONDEN MOBILITEIT EN TRANSPORT	0	0
MI	WATERGEBONDEN MOBILITEIT EN TRANSPORT	3.608	3.608
QA	APPARAATSKREDIETEN	5.343	5.343
QC	OMGEVING EN NATUUR	3.661	3.661
QD	WONEN	1.058	1.058
QE	ENERGIE	0	0
QF	DIERENWELZIJN	0	0
QG	ONROEREND ERFGOED	0	0
QH	KLIMAAT	0	0
SA	APPARAATSKREDIETEN	8.414	8.414
SB	PROVISIES EN BELEIDSVELDOVERSCHRIJDENDE THEMA'S	0	0
SD	JUSTITIE EN HANDHAVING	568	568
SE	ONDERSTEUNING VLAAMSE REGERING	0	0
SF	GELIJKE KANSEN EN INTEGRATIE EN INBURGERING	1.633	1.633
SG	BRUSSEL	489	489
SH	VLAAMSE RAND	131	131
SI	RAMPENSCHADE	0	0
SJ	DIGITALISERING	0	0
SK	INTERNE DIENSTVERLENING VLAAMSE OVERHEID	1.267	1.267
SM	BINNENLANDS BESTUUR EN STEDENBELEID	0	0
SN	BUITENLANDS BELEID	0	0
SO	ONTWIKKELINGSSAMENWERKING	0	0
SP	INTERNATIONAAL ONDERNEMEN	856	856
SQ	TOERISME	484	484
TA	APPARAATSKREDIETEN	3.585	3.585
TB	PROVISIES	0	0

PR-code	Omschrijving programma	VAK	VEK
TC	ECONOMIE	11	11
TD	WERK	65.048	65.048
TE	WETENSCHAPPELIJK ONDERZOEK	0	0
TF	INNOVATIE	6.998	6.998
TH	SOCIALE ECONOMIE	16.421	16.421
TI	COMPETENTIES	3.853	3.853
TJ	LANDBOUW EN ZEEVISSERIJ	3	3
TK	PROMOTIE LANDBOUW, TUINBOUW EN ZEEVISSERIJ	0	0
TL	WETENSCHAPSCOMMUNICATIE	0	0
VB	PROVISIES	0	0
VD	VLAAMS PARLEMENT	0	0
VE	ALGEMENE WERKINGSKOSTEN VLAAMSE REGERING	15	15
VF	APPARAATSKREDIETEN KABINET VAN DE MINISTER-PRESIDENT VAN DE VLAAMSE REGERING, VLAAMS MINISTER VAN ECONOMIE, INNOVATIE EN INDUSTRIE, BUITENLANDSE ZAKEN, DIGITALISERING EN FACILITAIR MANAGEMENT	129	129
VG	APPARAATSKREDIETEN KABINET VAN DE VLAAMSE MINISTER VAN ONDERWIJS, JUSTITIE EN WERK	101	101
VH	APPARAATSKREDIETEN KABINET VAN DE VLAAMSE MINISTER VAN WELZIJN EN ARMOEDEBESTRIJDING, CULTUUR EN GELIJKE KANSEN	110	110
VI	APPARAATSKREDIETEN KABINET VAN DE VLAAMSE MINISTER VAN BINNENLAND, STEDEN- EN PLATTELANDSBELEID, SAMENLEVEN, INTEGRATIE EN INBURGERING, BESTUURSZAKEN, SOCIALE ECONOMIE EN ZEEVISSERIJ, EN VICEMINISTER-PRESIDENT VAN DE VLAAMSE REGERING	123	123
VJ	APPARAATSKREDIETEN KABINET VAN DE VLAAMSE MINISTER VAN BEGROTING EN FINANCIEN, VLAAMSE RAND, ONROEREND ERFGOED EN DIERENWELZIJN, EN VICEMINISTER-PRESIDENT VAN DE VLAAMSE REGERING	122	122
VK	APPARAATSKREDIETEN KABINET VAN DE VLAAMSE MINISTER VAN WONEN, ENERGIE EN KLIMAAT, TOERISME EN JEUGD, EN VICEMINISTER-PRESIDENT VAN DE VLAAMSE REGERING	125	125
VM	APPARAATSKREDIETEN KABINET VAN DE VLAAMSE MINISTER VAN OMGEVING EN LANDBOUW	83	83
VN	APPARAATSKREDIETEN KABINET VAN DE VLAAMSE MINISTER VAN BRUSSEL EN MEDIA	63	63
VO	APPARAATSKREDIETEN KABINET VAN DE VLAAMSE MINISTER VAN MOBILITEIT, OPENBARE WERKEN, HAVENS EN SPORT	90	90
Totaal		781.993	774.677

Bijlage 7: Relanceprovisie VEK-spreiding per project

We verwachten in 2026 een vereffening van 711,6 miljoen. Er wordt bij de BA 2026 dus 711,6 miljoen euro VEK voorzien op de relanceprovisie (CB0-1CBD2AH-PR).

Tabel VIII-9: Relanceprovisie VEK-spreiding per project (in duizend euro)

VV-project	VEK 2026
VV001	13.073
VV002	1.272
VV003	1.317
VV004	2.504
VV005	3.968
VV006	0
VV007	0
VV008	1
VV009	1.395
VV010	0
VV011	25
VV012	1.872
VV013	46.316
VV014	98.729
VV015	0
VV016	0
VV017	1.049
VV018	9.221
VV019	3.661
VV020	3.338
VV021	30.845
VV022	17.305
VV023	12.767
VV024	9.305
VV025	1.127
VV026	8
VV027	4.444
VV028	967
VV029	3.227
VV030	1.307
VV031	3.195
VV032	5.956
VV033	2.063
VV034	777
VV035	7.909
VV036	17.164
VV037	6.387
VV038	683
VV039	3.556
VV040	2.182
VV041	1.119
VV042	1.786
VV043	5.927
VV044	0
VV045	2.020
VV046	0
VV047	87.134

VV048	20.339
VV049	12.317
VV050	1.200
VV051	183
VV052	129
VV053	381
VV054	0
VV055	6.134
VV056	72
VV057	158
VV058	26
VV059	0
VV060	0
VV061	0
VV062	0
VV063	0
VV064	0
VV065	43
VV066	23
VV067	22
VV068	11
VV069	13
VV070	0
VV071	263
VV072	0
VV073	192
VV074	0
VV075	19
VV076	42
VV077	84
VV078	257
VV079	72
VV080	0
VV081	1.236
VV082	0
VV083	3
VV084	51
VV085	1.485
VV086	0
VV087	1.588
VV088	0
VV089	0
VV090	0
VV091	0
VV092	0
VV093	0
VV094	1.919
VV095	0
VV096	0
VV097	1.768
VV098	269
VV099	48.047
VV100	1.025
VV101	2.714
VV102	9.119

VV103	0
VV104	8.167
VV105	0
VV106	8.727
VV107	0
VV108	0
VV109	1.569
VV110	57.357
VV111	11.435
VV112	3.817
VV113	366
VV114	0
VV115	38
VV116	6.889
VV117	0
VV118	0
VV119	289
VV120	201
VV121	0
VV122	860
VV123	1.935
VV124	2.289
VV125	23.250
VV126	29.743
VV127	8.459
VV128	2.383
VV129	0
VV130	0
VV131	0
VV132	22
VV133	2.911
VV134	2.669
VV135	41
VV136	0
VV137	0
VV138	1
VV139	0
VV140	0
VV141	0
VV142	0
VV143	0
VV144	415
VV145	0
VV146	0
VV147	0
VV148	3
VV149	1
VV150	0
VV151	0
VV152	0
VV153	0
VV154	0
VV155	0
VV156	9.435

VV157	125
VV158	98
Totaal	711.600

Bijlage 8: Geconsolideerde schuld

Tabel VIII-10: Detailtabel geconsolideerde schuld (in duizend euro)

	REA 2025	BO2026	BA 2026
Directe schuld MVG (inclusief negatief stand zichtrekening)	42.396.550	49.238.965	49.801.629
Saldo ESR- 9 ministeries	0	-31.346	16.838
VG S.1312 entiteiten			
Sport Vlaanderen	0	200	0
Beheersmaatschappij Antwerpen Mobiel	2.401.260	3.237.443	3.680.203
Be-Dive	1.420	1.134	1.137
De Vlaamse Waterweg	0	-7.670	-3.542
EKM's	551.190	612.810	551.190
Eigen Vermogen vh Instituut voor Landbouw- en Visserijonderzoek	0	84	42
Het Gemeenschapsonderwijs	880	750	880
Greenville	660	576	578
Lak Invest	18.460	17.903	17.903
Leuven Connected	31.370	31.600	31.370
Luchthavenontwikkelingsmaatschappij Vlaanderen	28.520	32.740	26.740
Opgroeien Regie	0	-270	-155
Participatiemaatschappij Vlaanderen	1.380	918	919
PMV Corporate Loans	6.000	6.000	6.000
School Invest	933.430	907.482	892.975
Site-Ontwikkeling Vlaanderen	5.570	5.062	5.570
Thor park	0	7.233	0
Universiteiten en hogescholen - onverdeeld	548.360	636.426	653.221
Vlaams Instituut voor Biotechnologie	0	-218	-224
Vlaams Infrastructuurfonds voor Persoonsgebonden Aangelegenheden	798.430	667.629	667.743
Vlaams Datanutsbedrijf	950	950	950
Vlaamse instelling voor technologisch onderzoek	0	24.233	5.690
Vlaamse Maatschappij voor Sociaal Wonen	3.123.430	2.841.500	2.859.024
Vlaamse Vervoermaatschappij - De Lijn	111.110	102.654	104.315
Vlaams Woningfonds	6.062.810	7.548.374	7.357.199
Wandelaar Invest	0	899	-5.400
Andere entiteiten	32.380	6.940	32.380
SUBTOTAAL	14.657.610	16.683.382	16.886.708
AGION			
Nationaal Waarborgfonds	1.230	2.750	1.230
Agion (systeem vanaf 1993)	455.840	449.170	455.840
SUBTOTAAL	457.070	451.920	457.070
PPS-schulden			
DBFM Scholen van Morgen	117.220	114.308	114.357
Diestsepoort	29.600	29.600	29.600
Project Brabo 1	139.800	133.737	133.736
Livan Infrastructure	73.030	70.418	69.506
Via-Zaventem	46.768	48.251	46.768
Via R4-Gent	72.770	69.949	69.993
Via Noord zuid Kempen	173.250	166.371	166.366

	REA 2025	BO2026	BA 2026
Toerisme Vlaanderen	5.100	4.787	4.828
Subtotaal	657.538	637.421	635.154
Groenestroomcertificaten	553.160	553.158	553.160
Totaal VI. Gem. – Geconsolideerde brutoschuld	58.721.928	67.533.500	68.350.559
Correctie VG S.1312 entiteiten die gedeeltelijk schuldbewijzen in portefeuille hebben van andere VG S.1312 entiteiten	-7.967.336	-10.230.293	-10.796.824
Correctie VG andere S13 entiteiten (niet S1312)	-582.683	-755.400	-582.683
Verschil INR	10	-40	10
VI. Gem. - Bijdragen tot de geconsolideerde brutoschuld	50.171.919	56.551.491	56.971.062
Toename bijdrage tot geconsolideerde brutoschuld			+6.799.143